

کارگاه تکمیل پروفایل علم سنجی

پروین باقری
کارشناس ارشد مدیریت اطلاعات
کارشناس مسئول علم سنجی

دریافت رمز ورود به سامانه علم سنجی

سامانه علم سنجی

- ✓ سامانه علم سنجی مبنای اطلاعات عمومی، تخصصی ، علمی و دانشگاهی هر عضو هیأت علمی می باشد، که بخشی از این اطلاعات توسط کارشناس علم سنجی تکمیل شده است.
- ✓ همچنین قابل توجه است که مبنای محاسبه شاخص های علم سنجی در سامانه ISIDجدیدترین داده های استخراج شده عضو هیأت علمی مربوطه از بانک اطلاعاتی Scopusاست که مبتنی بر مقالات و استنادات وی می باشد .
- ✓ لذا با توجه به آنکه مبنای ارزشیابی هیأت علمی بر اساس اطلاعات فوق می باشد ، لازم است که اطلاعات خود را در سامانه مذکور تصحیح و یا تکمیل نمایید.

آدرس سامانه علم سنجی ISID.RESEARCH.AC.IR

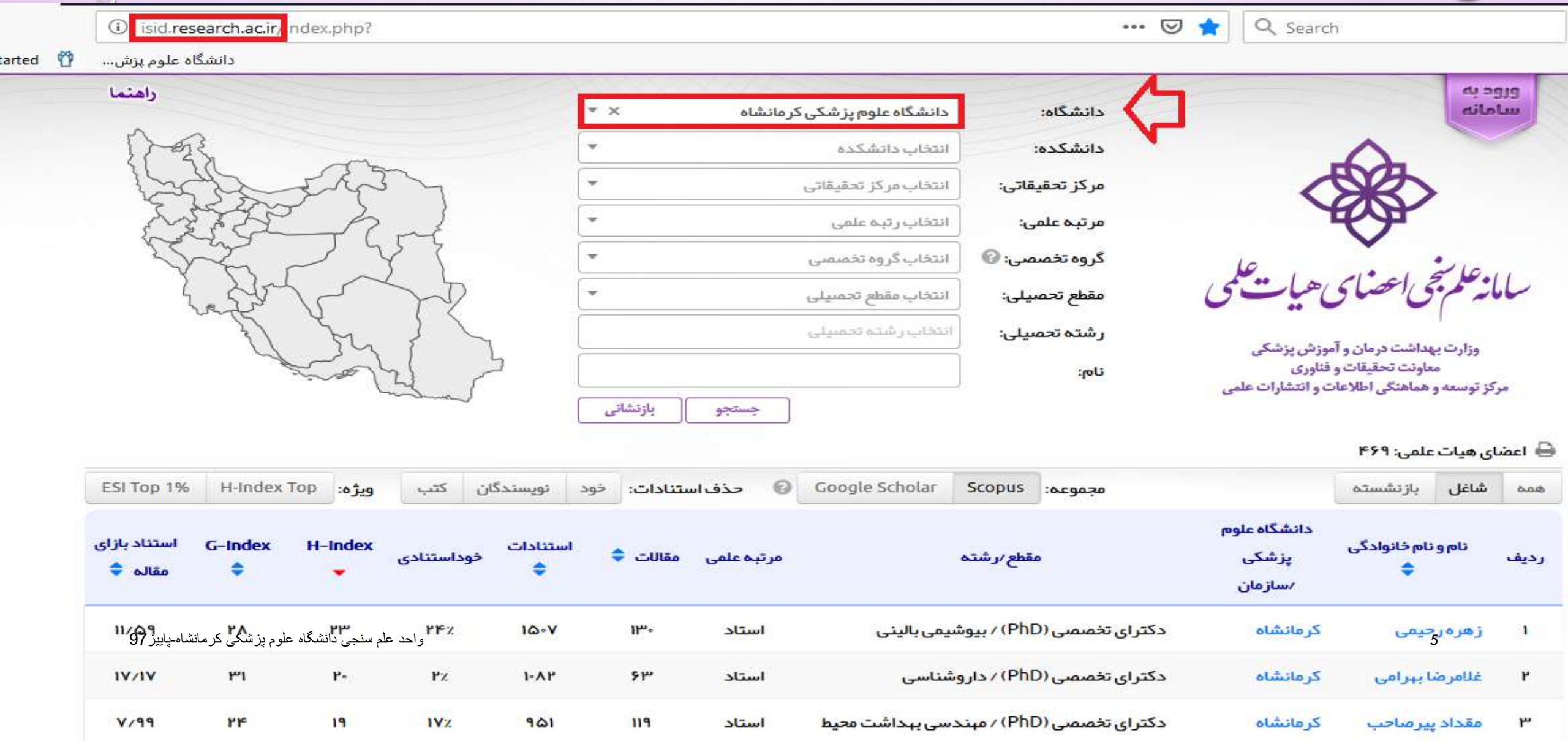

ردیف	نام و نام خانوادگی	دانشگاه علوم پزشکی /سازمان	مقطع/رشته	مرتبه علمی	مقالات	استنادات	خوداستنادی	H-Index	G-Index	استناد بازای مقاله
۱	زهره رحیمی	کرمانشاه	دکترای تخصصی (PhD) / بیوشیمی بالینی	استاد	۱۳۰	۱۵۰۷	۲۴٪	۲۳	۲۸	۱۱/۵۹
۲	غلامرضا بهرامی	کرمانشاه	دکترای تخصصی (PhD) / داروشناسی	استاد	۶۳	۱۰۸۲	۲٪	۲۰	۳۱	۱۷/۱۷
۳	مقداد پیرصاحب	کرمانشاه	دکترای تخصصی (PhD) / مهندسی بهداشت محیط	استاد	۱۱۹	۹۵۱	۱۷٪	۱۹	۲۴	۷/۹۹

سامانه را بر روی نام دانشگاه خود تنظیم نموده و نام خود را جستجو نمایید . هر عضو هیأت علمی تنها می تواند در یک دانشگاه دارای پروفایل علم سنجی باشد.



در صورت موجود بودن نام شما در سامانه ، جهت دریافت رمز 1.بر گزینه "ورود به سامانه" کلیک نمایید.

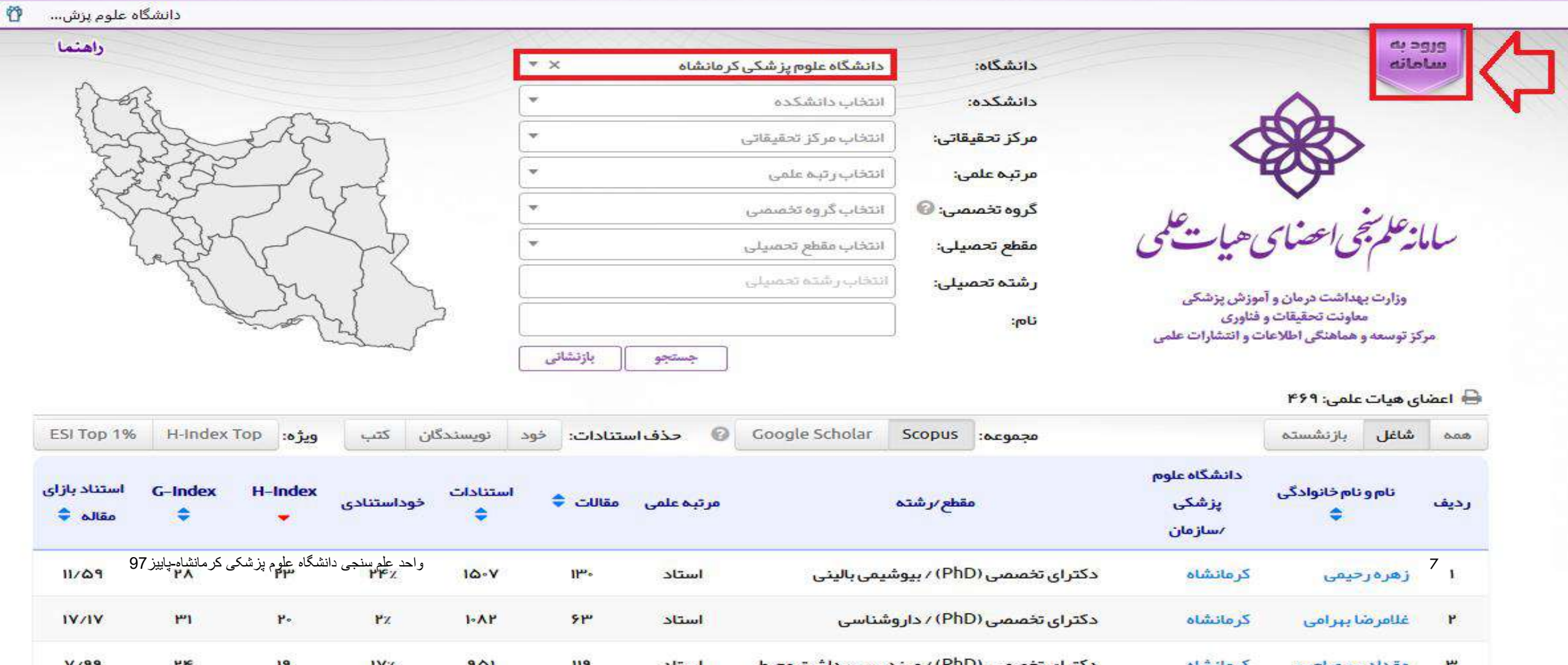

در صورت موجود بودن نام شما در سامانه ، جهت دریافت رمز 1.بر گزینه "ورود به سامانه" کلیک نمایید.



2. بر گزینه "ورود اعضای هیأت علمی" کلیک نمایید.



3.در کادر اول کدملی خود را وارد نموده و بر گزینه "دریافت/ فراموشی کلمه عبور؟ "کلیک نمایید.

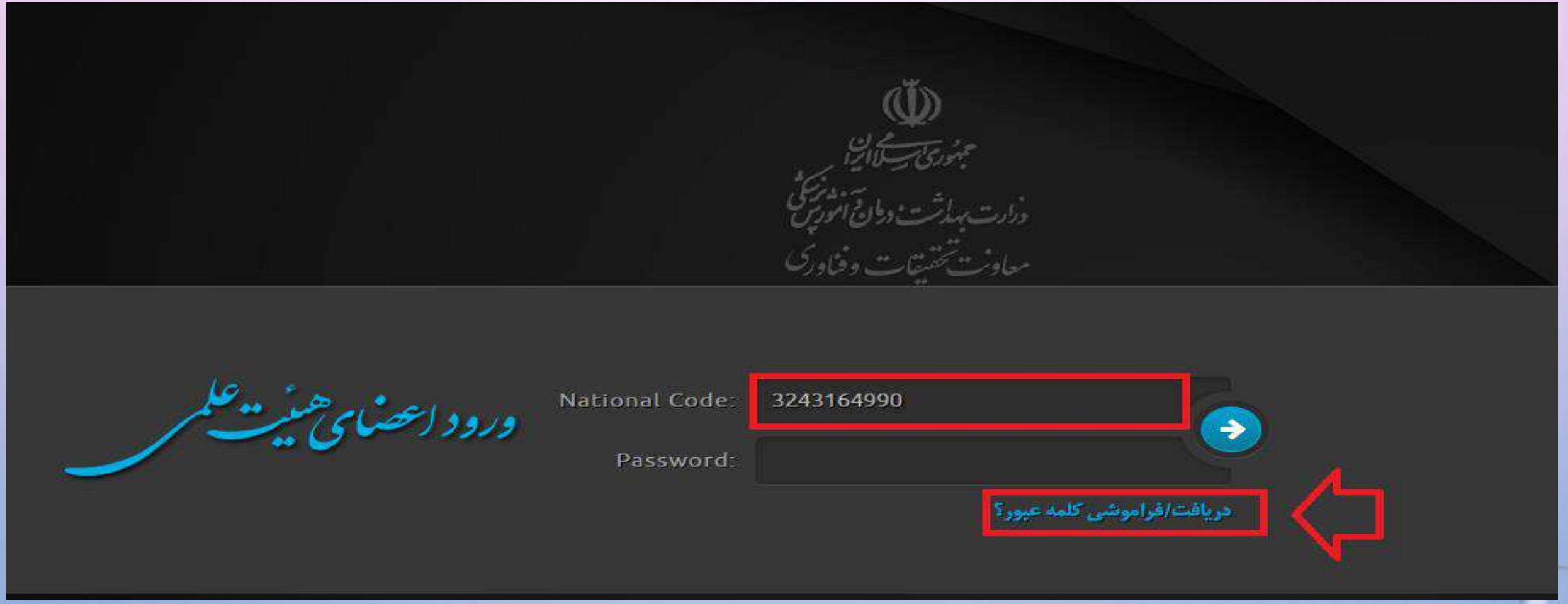

4. مجددا کدملی را وارد نموده و کدبصری را صحیح وارد نمایید و بر گزینه "بازنشانی کلمه عبور" کلیک کنید.



۵.پس از کلیک بر روی بازنشانی کلمه عبور، یک رمز موقت به شماره همراه شما ارسال می شود، کدملی و رمز موقت را وارد نمایید.

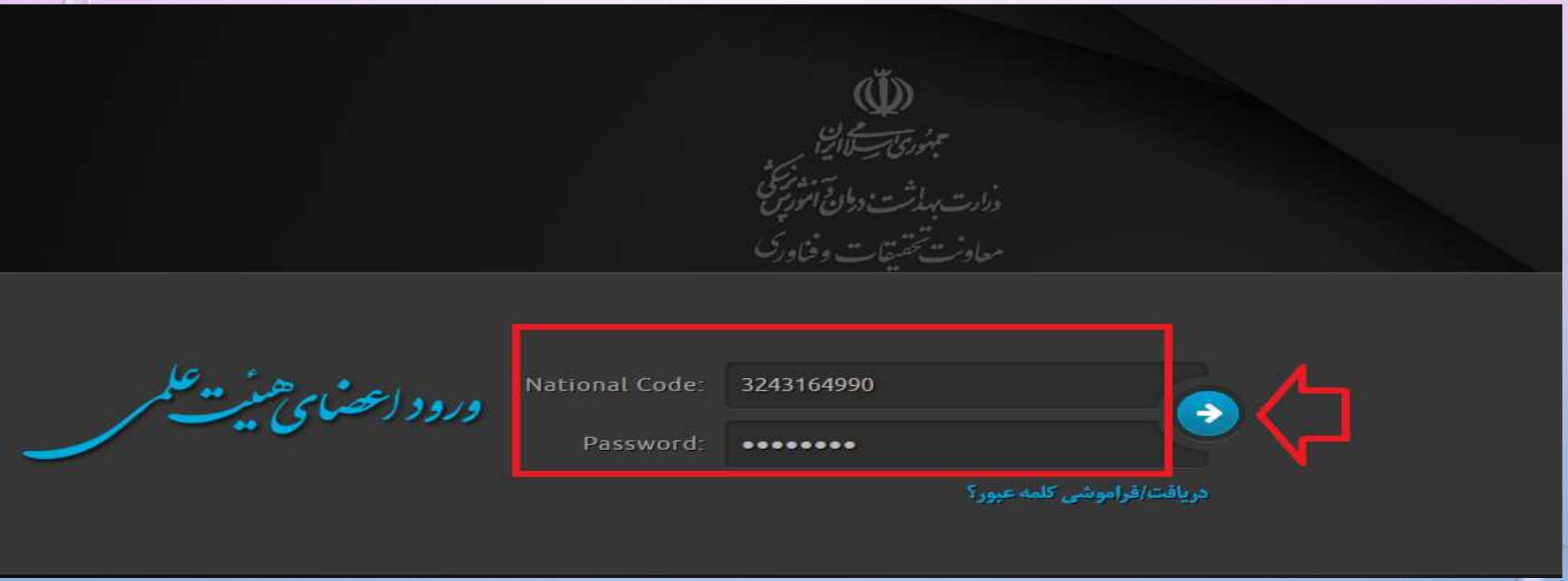

۶. کلمه عبورجدید مورد نظر خود را در کادر مربوطه وارد نموده و تکرار نمایید و بر گزینه " تغییر کلمه عبور " کلیک کنید.



. در صورت پذیرفتن کلمه عبورجدید ، پیغام " کلمه عبور با موفقیت تغییر داده شد " را مشاهده می نمایید.



۷. هم اکنون می توانید با کدملی و رمز جدید خود وارد پروفایل شخصی خود در سامانه علم سنجی شوید.

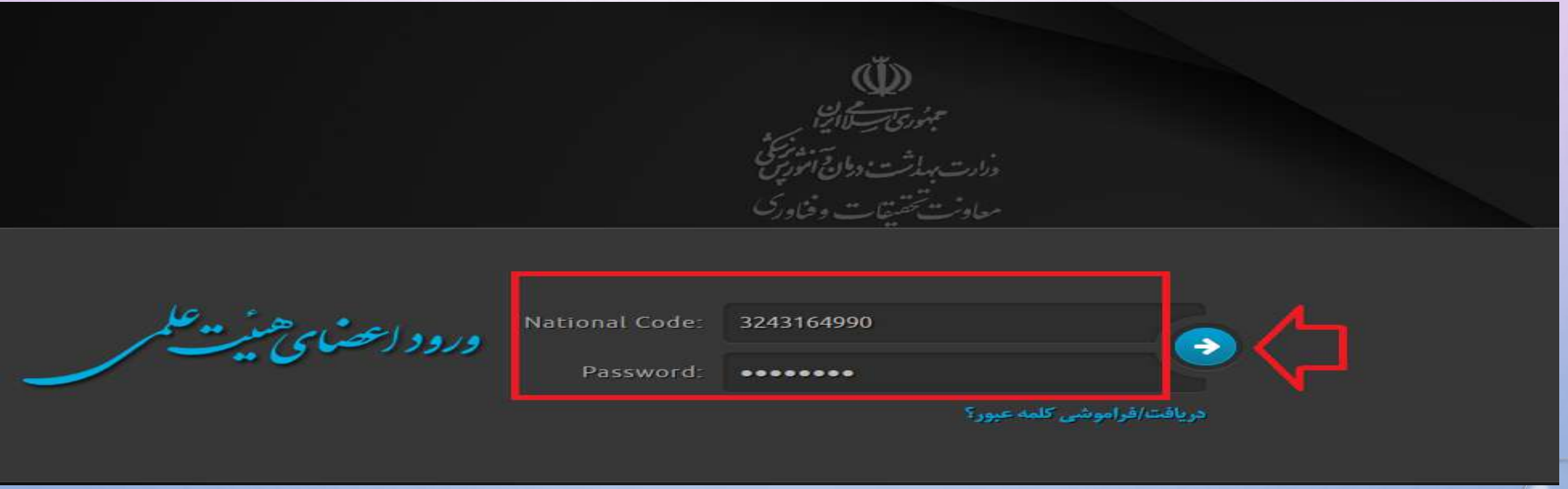

با انتخاب گزینه اول ، می توانید پروفایل علم سنجی خود را مشاهده نمایید.



با مشاهده پروفایل علم سنجی خود، قسمت لینک پروفایل های علمی خود را چک نمایید . در صورت قابل مشاهده نبودن آنها ، نسبت به تکمیل آنها در بخش ویرایش پروفایل اقدام نمایید.



با انتخاب ویرایش پروفایل می توانید" اطلاعات عمومی "را بررسی و درصورت نیاز ویرایش و تکمیل نمایید.

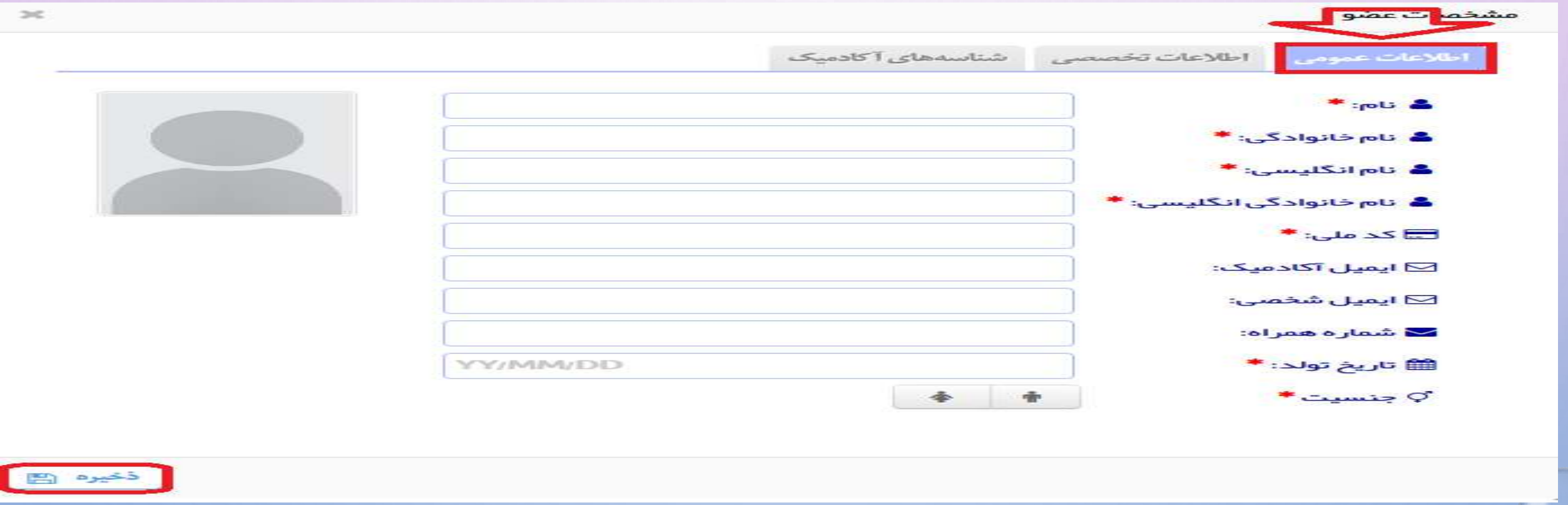

با انتخاب ویرایش پروفایل می توانید" اطلاعات تخصصی "را بررسی و درصورت تغییر اصلاح نمایید.

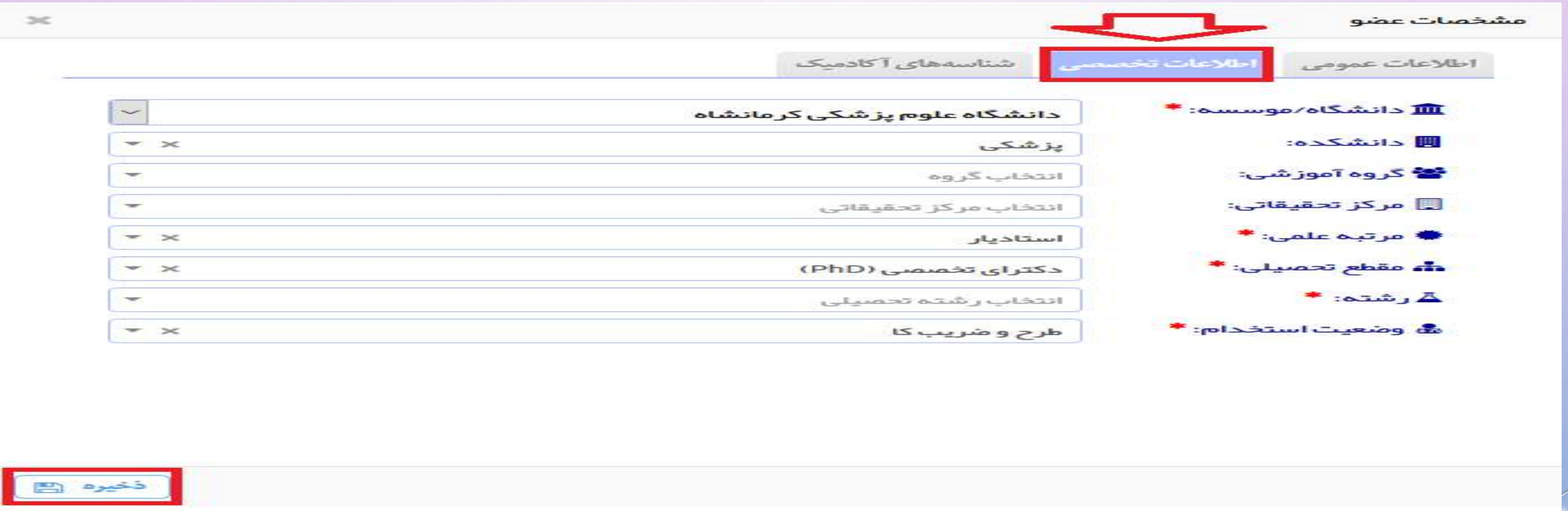


مدیریت پروفایل
مشاهده پروفایل
ویرایش پروفایل
درخواست بروزرسانی آمار
تغییر کلمه عبور
خروج
توجه: تصویر پرسنلی توسط خود عضو قابل ویرایش نیست. در صورت نیاز لطفا تصویر پرسنلی را از طریق این فرم ارسال فرمایید تا توسط کارشناسان علم‌سنجی در پروفایل جنابعالی درج گردد.


ارسال تصویر
تصویر پرسنلی
آپلود تصویر جدید
تصویر پرسنلی در همین ابعاد و کیفیتی که در بالا نشان داده می شود در پرفایل شما نیز ظاهر خواهد شد. لذا تصویری آپلود فرمایید که در قطع مناسب بوده و ابعاد آن نیز تا جای ممکن بزرگ باشد. اگر تصویر دارای حاشیه/فضای سفید اضافه است حتما قبل از آپلود آن را برش بزنید.
ارسال

با انتخاب ویرایش پروفایل می توانید" شناسه های آکادمیک"را تکمیل نمایید.

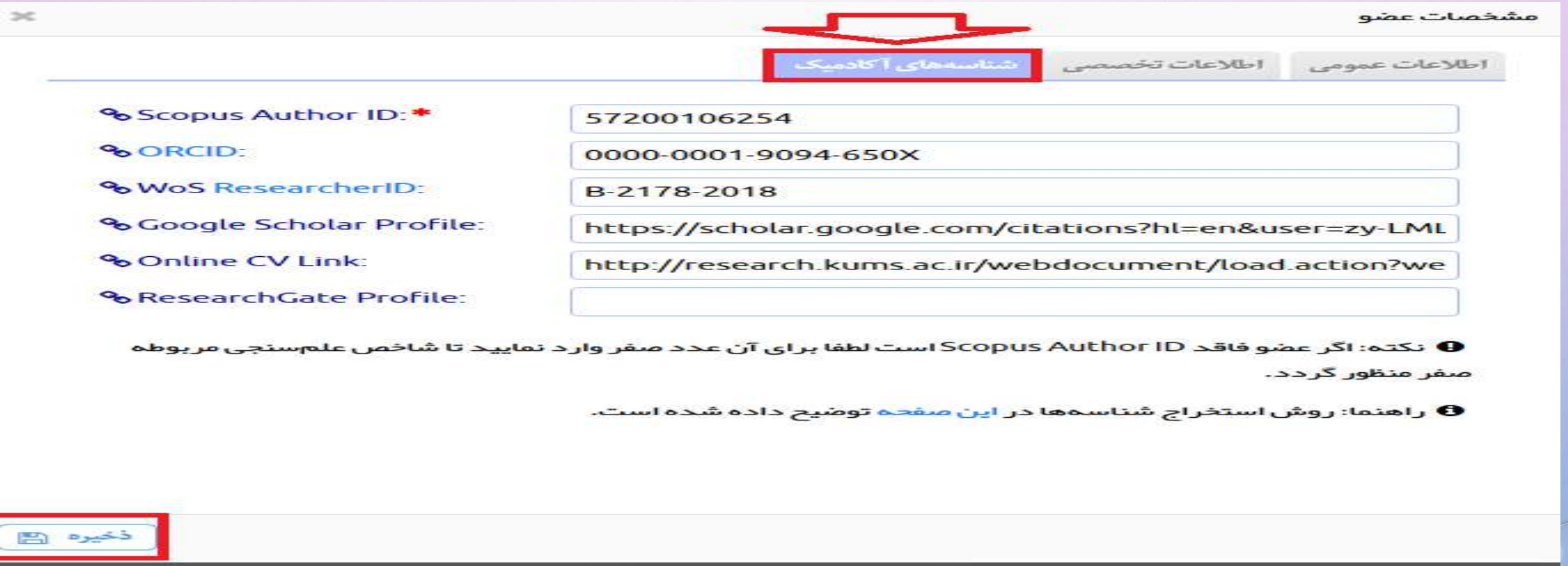

Author ID Scopus

روش یافتن AUTHOR ID در پایگاه SCOPUS

- ✓هرَ محققی که در پایگا ه SCOPUSمقاله داشته باشد؛ پایگا ه بصورت خودکاریک AUTHOR IDبه نویسنده اختصاص مید هد.
- ✓ برای بازیابی AUTHOR IDابتدا با آدرس WWW.SCOPUS. COM وارد سایت اسکاپوس شوید.
- ✓برای دریافت AUTHOR IDبر روی AUTHOR SEARCHکلیک کنید نام خانوادگی و حرف اول نام کوچک و کاراکتر ستاره * و در قسمت AFFILIATION نام سازمان یا موسسه ای که نویسنده به آن وابسته است ذکر کرد.
- ✓در ادامه برای دریافت AUTHOR IDبر روی نام نویسنده کلیک کنید.

برای دریافت AUTHOR ID بر روی AUTHOR SEARCH کلیک کنید نام خانوادگی و حرف اول نام کوچک و کاراکتر ستاره * و در قسمت AFFILIATION نام سازمان یا موسسه ای که نویسنده به آن وابسته است ذکر کرد.

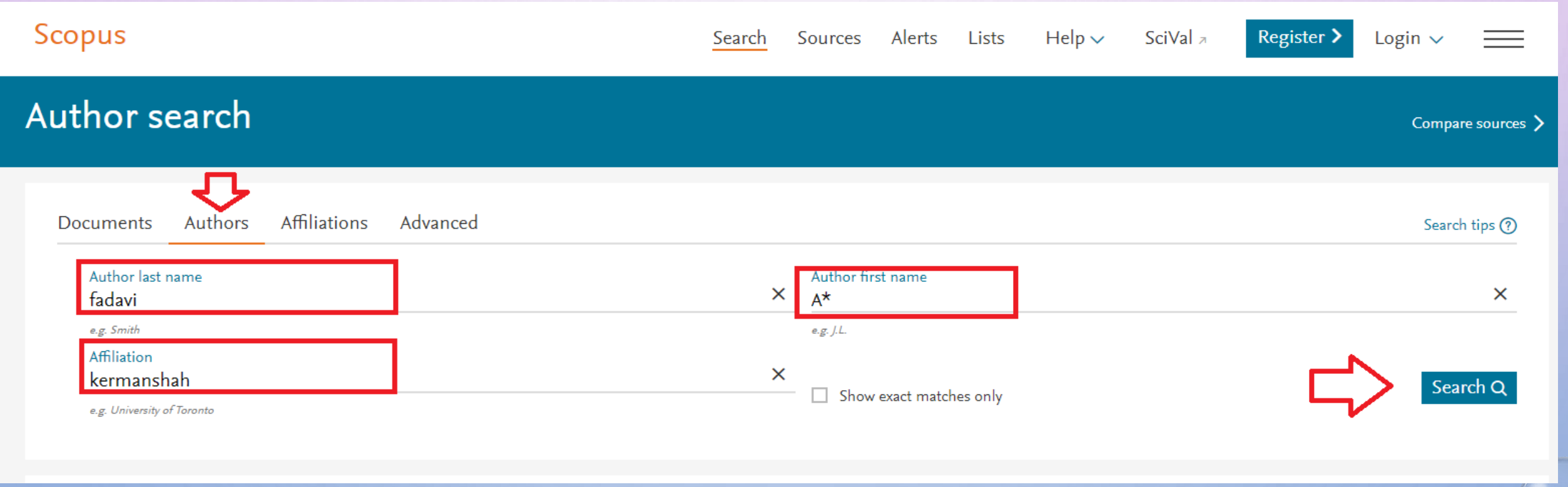

در ادامه برای دریافت AUTHOR IDبر روی نام نویسنده کلیک کنید.

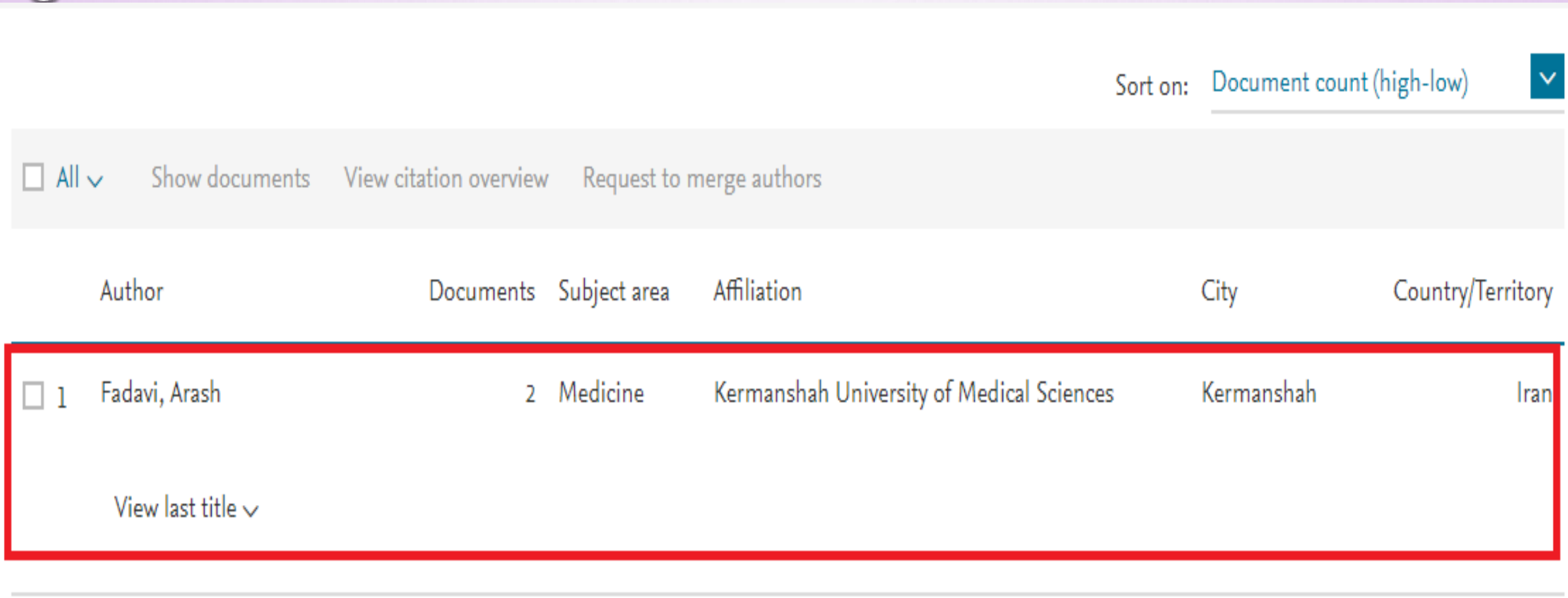

پس از کلیک بر روی نام نویسنده ، AUTHOR ID را در پروفایل نویسنده را مشاهده می کنید.

Author details

< Return to search results 1 of 1

Fadavi, Arash

Follow this Author

Kermanshah University of Medical Sciences, Emergency Medicine Research Center, Kermanshah, Iran

View potential author matches

Author ID: 57191443426

Other name formats:

Subject area: Medicine

Document and citation trends:

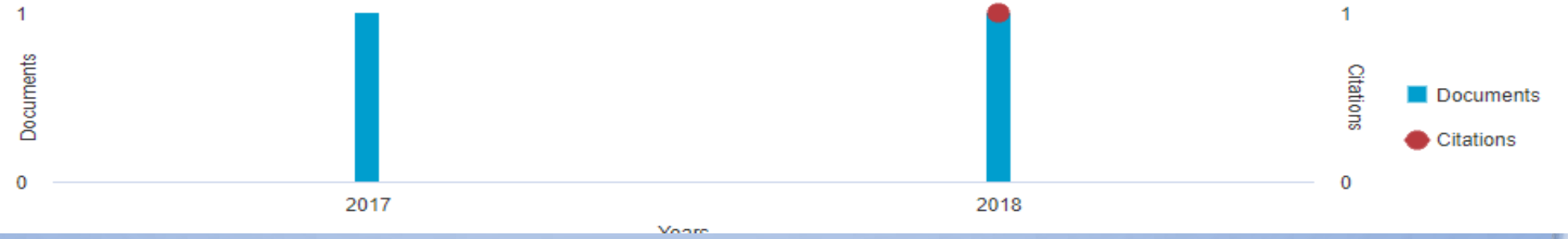

ORCID

معرفی ORCID ID

ORCID کد شناسایی نویسنده ، شامل حروف و اعداد ۱۶ کارکترمی باشد که به یک نویسنده به صورت انحصاری تعلق می گیرد، سازمان ارکید این سرویس را به صورت رایگان باهدف فراهم سازی شناسه مشخص برای هر نویسنده ارائه نمود.

در واقع در این سرویس نویسندگان می توانند رزومه علمی خود را به ثبت برسانند و به جای ارسال رزومه به جاهای مختلف کافی است کد ORCIDخود را ارسال کنند.

به منظور دریافت این سرویس لازم است در این سایت ثبت نام نموده سپس این کد ،نمایش داده می شود.

1.ابتدا با آدرس HTTPS://ORCID.ORG واردسایت شوید.

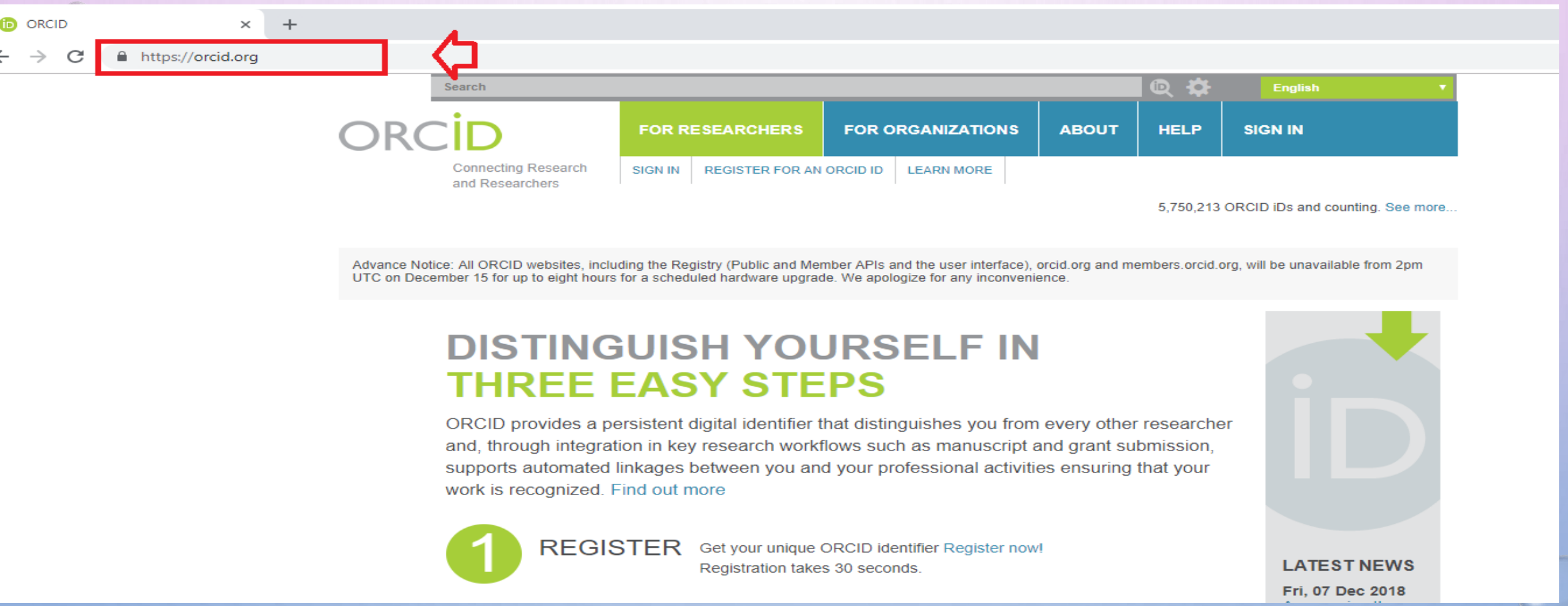

2.در صورتیکه از قبل در سایت ارکید ثبت نام نکردید بر گزینه REGISTER یا NOW REGISER FOR AN ORCID ID کلیک نمایید.

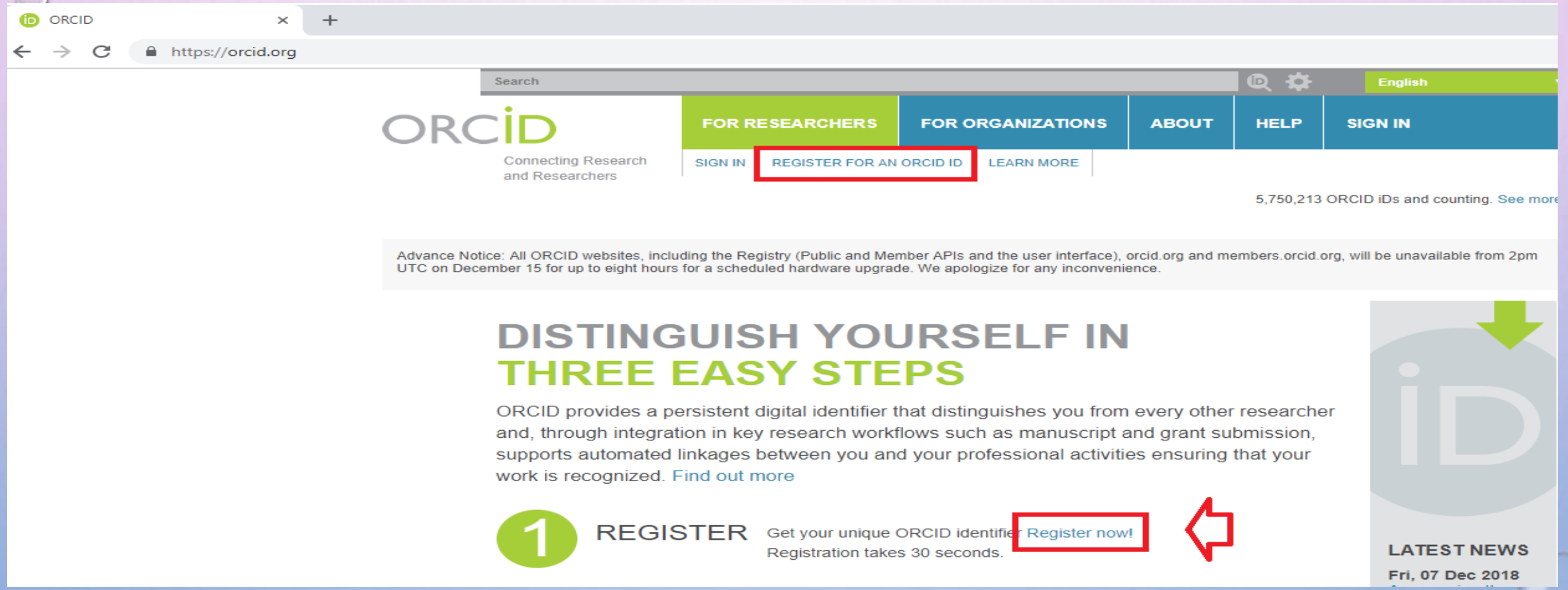

3.برای ثبت نام ،اطلاعات خواسته شده را در کادرها وارد نمایید.

نام خود را به انگلیسی وارد کنید

نام خانوادگی رابه انگلیسی وارد کنید

ایمیل آکادمیک را وارد کنید

ایمیل شخصی را وارد کنید

پسورد ترکیبی از حروف و اعداد

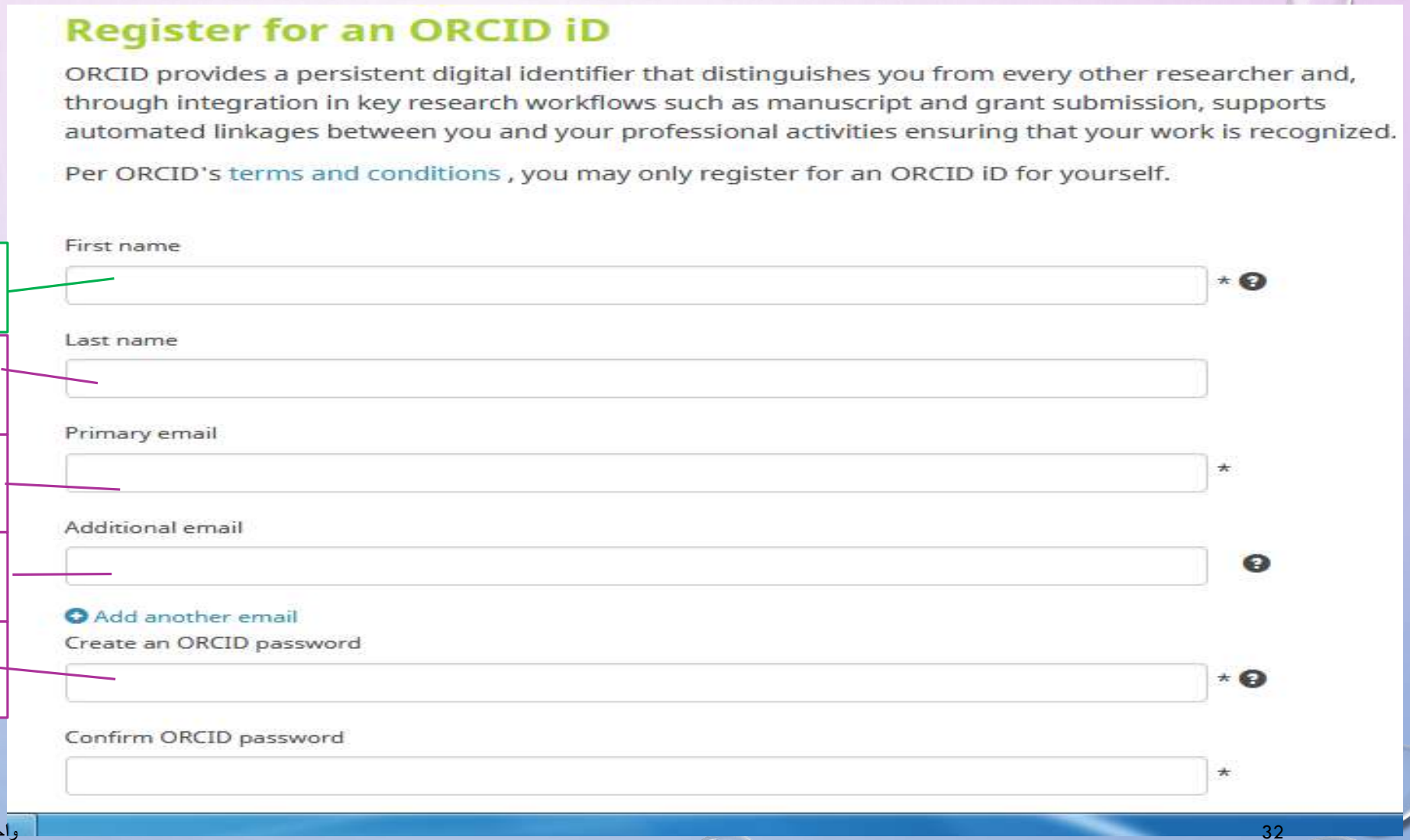

برای ثبت نام ،اطلاعات خواسته شده را در کادرها وارد نمایید.

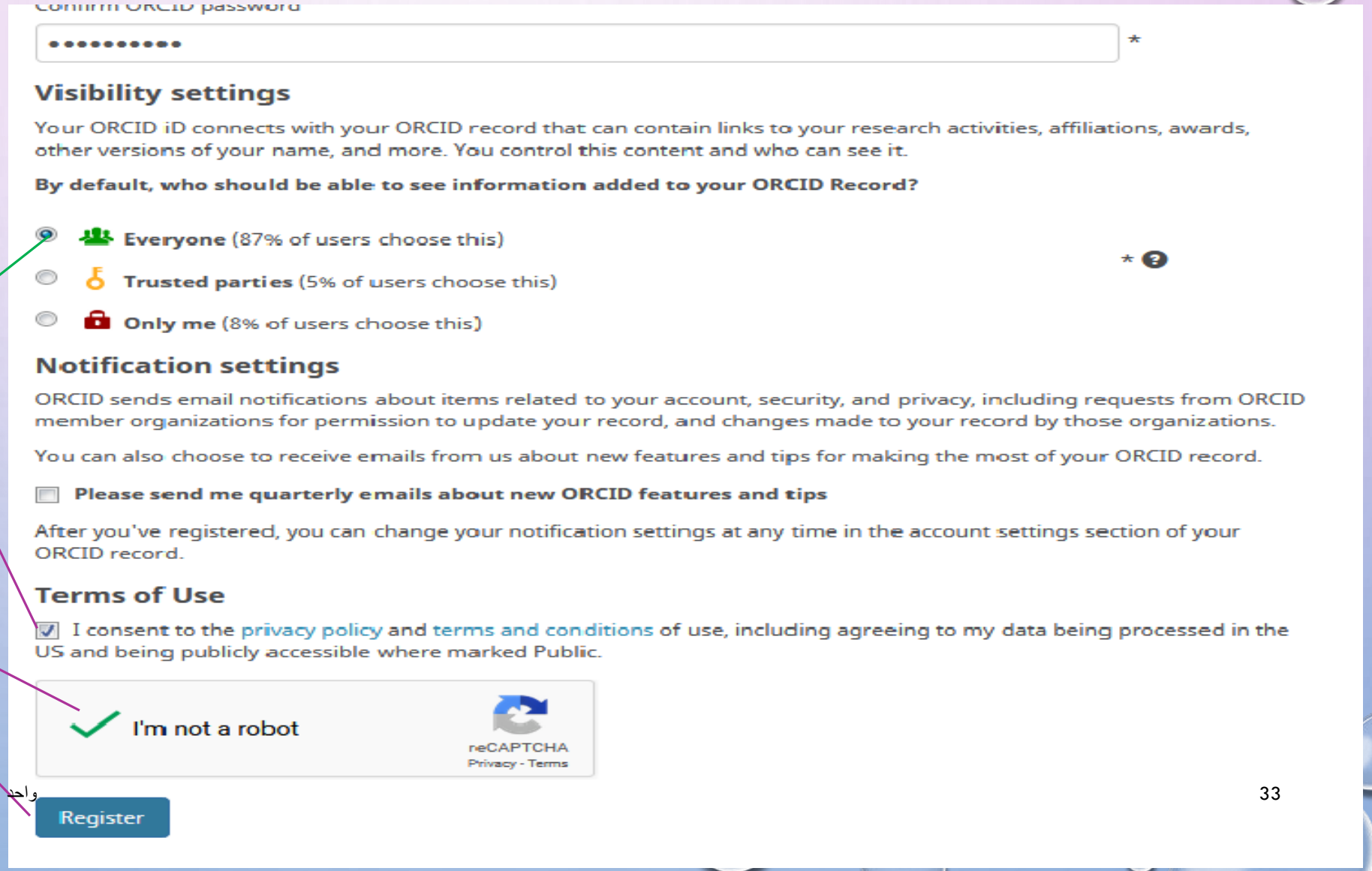

Every one را انتخاب کنید

این گزینه را تیک بزنید

Im not a robat را تیک بزنید

پس از تکمیل اطلاعات خواسته شده Register را کلیک کنید

4.بعد ازثبت نام ، سایت ارکید یک پیام به ایمیل آکادمیک شما ارسال میکند.

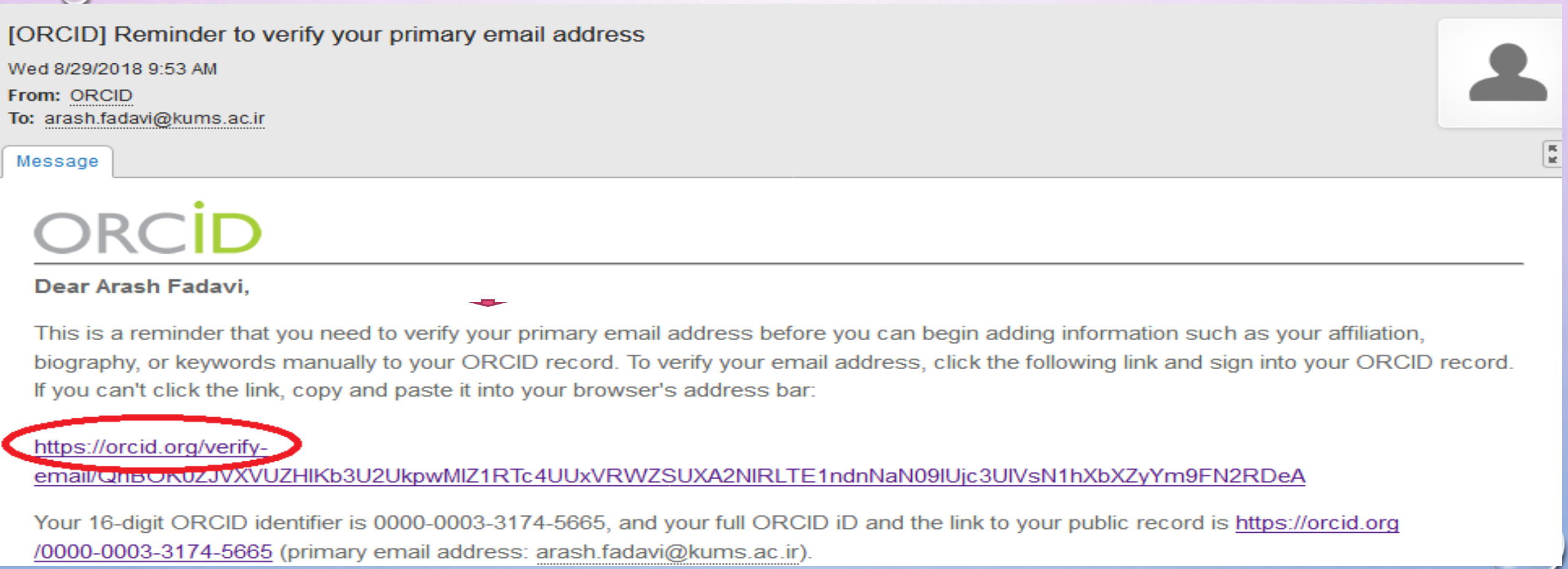
[ORCID] Reminder to verify your primary email address

Wed 8/29/2018 9:53 AM

From: ORCID

To: arash.fadavi@kums.ac.ir

Message

ORCID

Dear Arash Fadavi,

This is a reminder that you need to verify your primary email address before you can begin adding information such as your affiliation, biography, or keywords manually to your ORCID record. To verify your email address, click the following link and sign into your ORCID record. If you can't click the link, copy and paste it into your browser's address bar:

https://orcid.org/verify-email/QnBOK0ZJVXVUZHlKb3U2UkpwMlZ1RTc4UUxVRWZSUXA2NlRLTE1ndnNaN09lUjc3UlVsN1hXbXZyYm9FN2RDeA

Your 16-digit ORCID identifier is 0000-0003-3174-5665, and your full ORCID iD and the link to your public record is https://orcid.org/0000-0003-3174-5665 (primary email address: arash.fadavi@kums.ac.ir).

5.پس از ثبت نام جهت تکمیل اطلاعات شخصی خود از قبیل اطلاعات مربوط به سابقه کاری وتحصیلی و انتشارات وارد این صفحه می شوید.

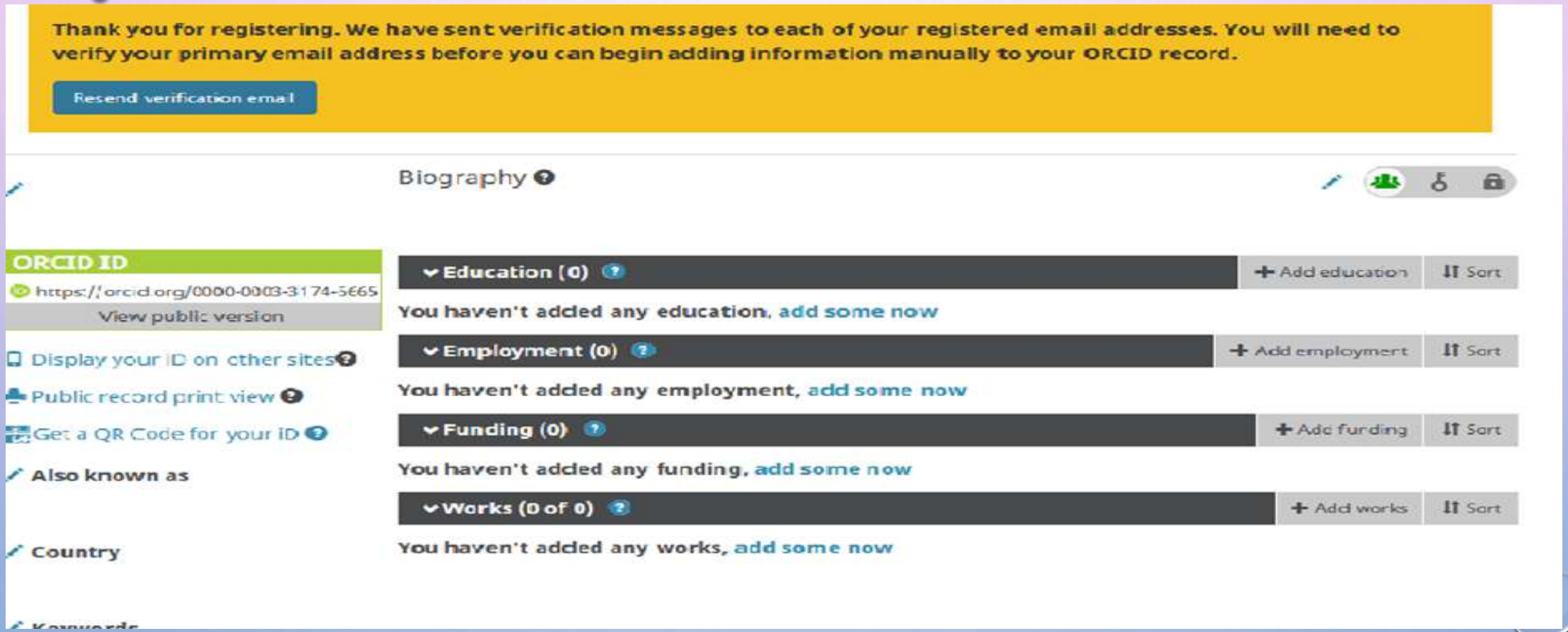

6.وارد نمودن اطلاعات مربوط به محل تحصیل

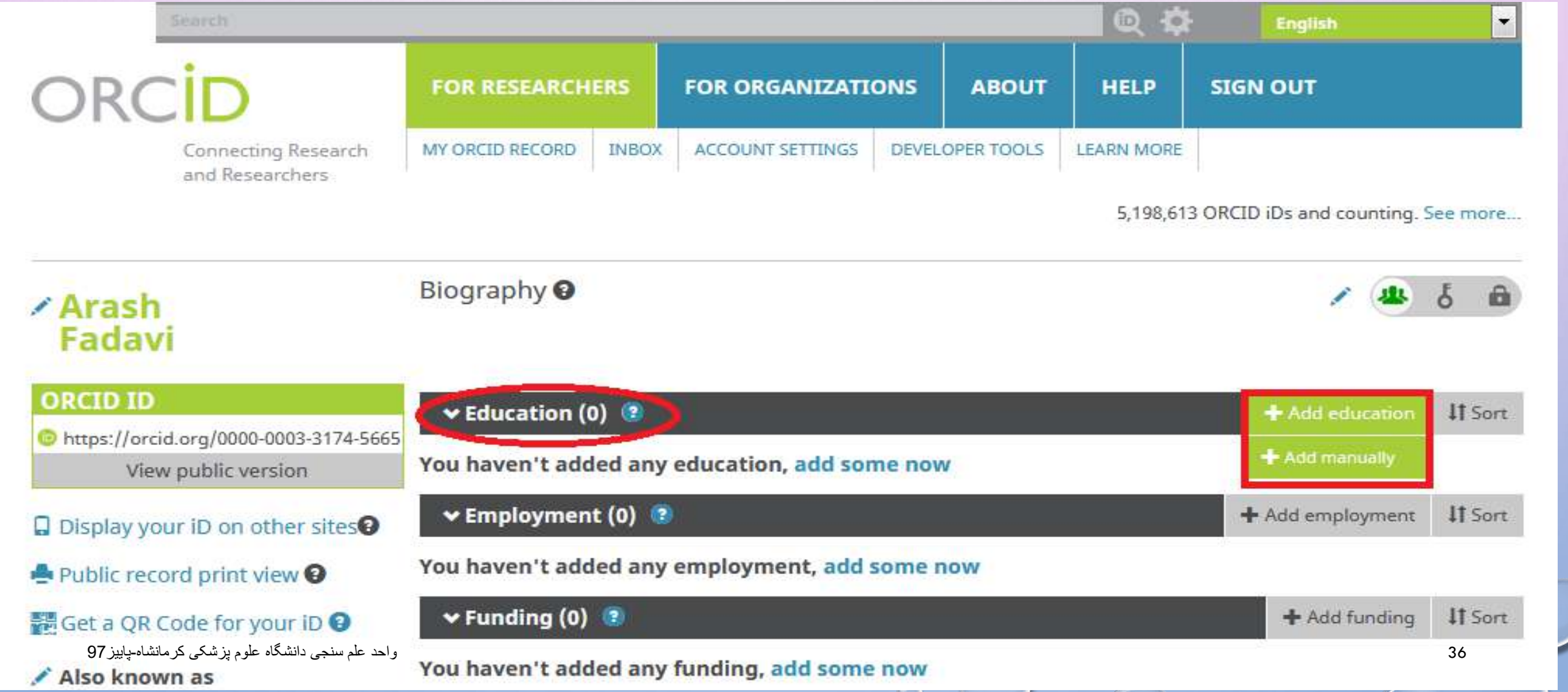

اطلاعات مربوط به تحصیل خود را تکمیل نمایید.

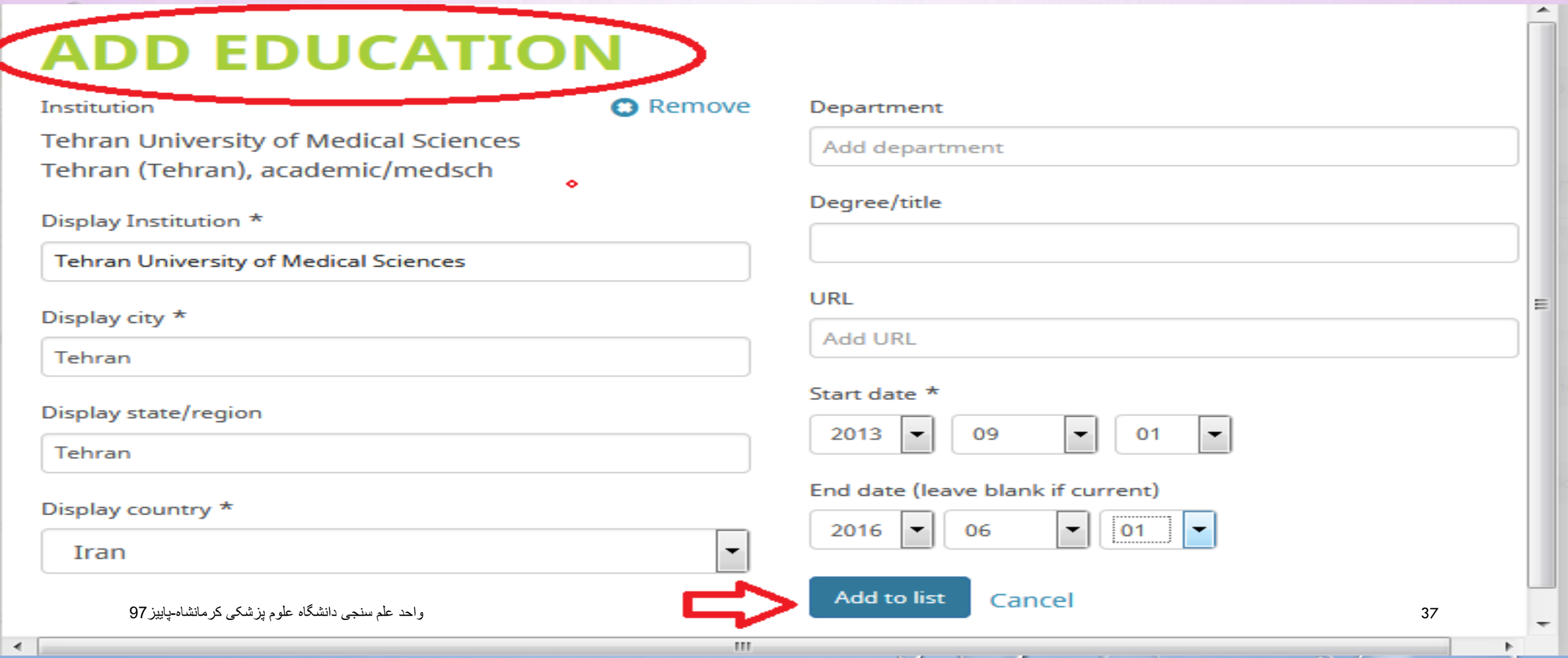

۷.وارد نمودن اطلاعات مربوط به استخدامی

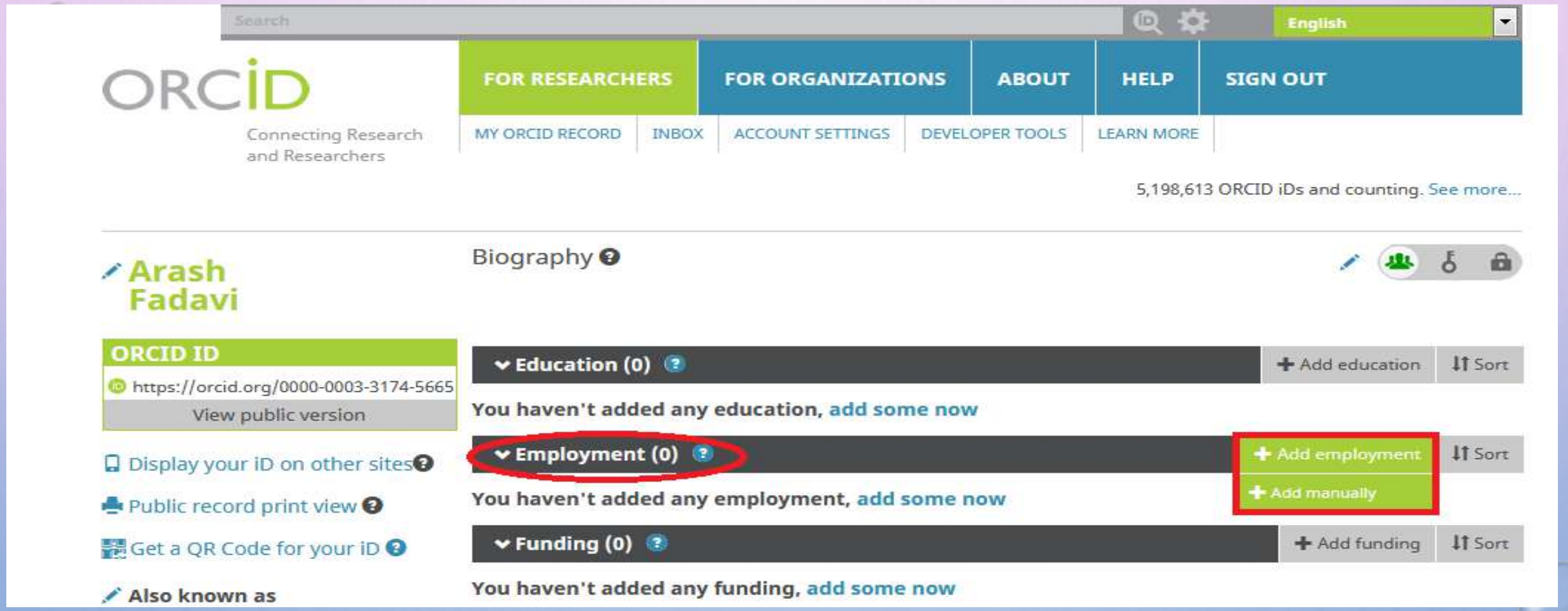

اطلاعات مربوط به استخدامی خود را تکمیل نمایید.

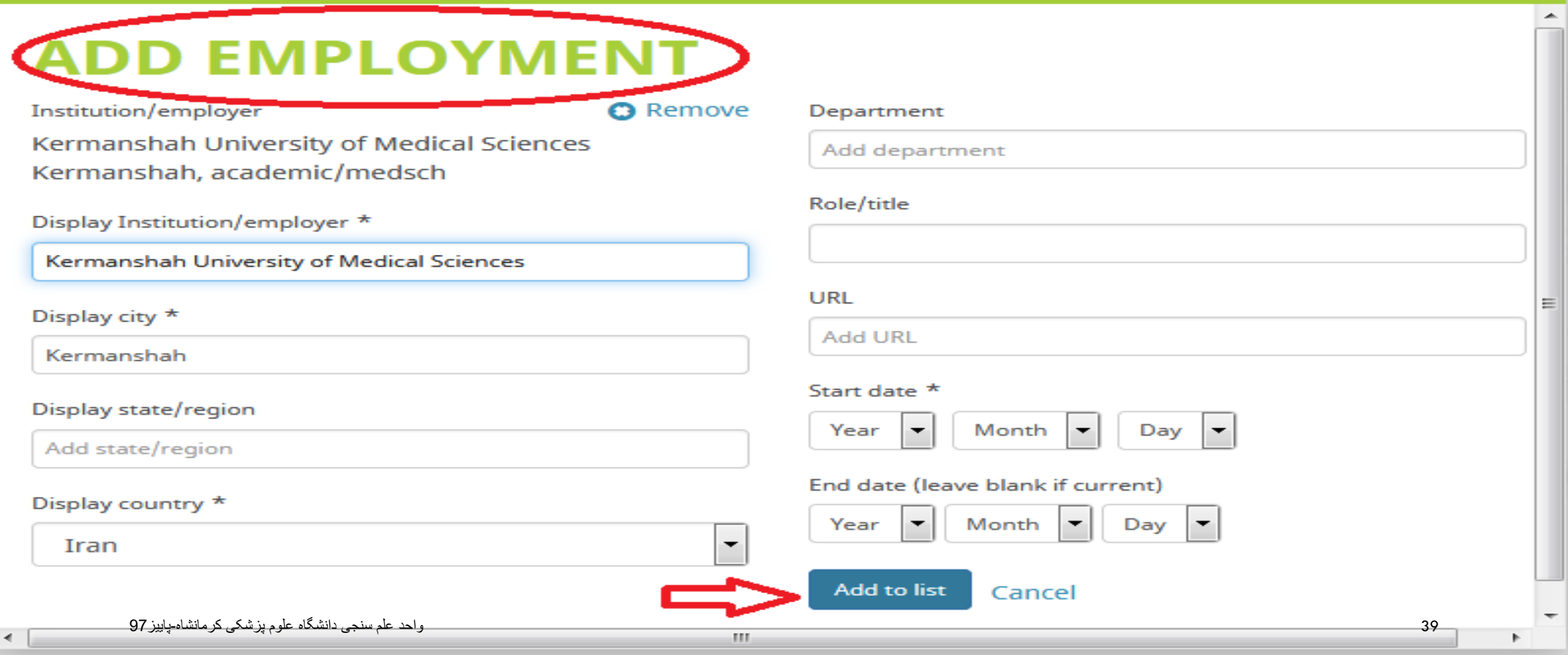

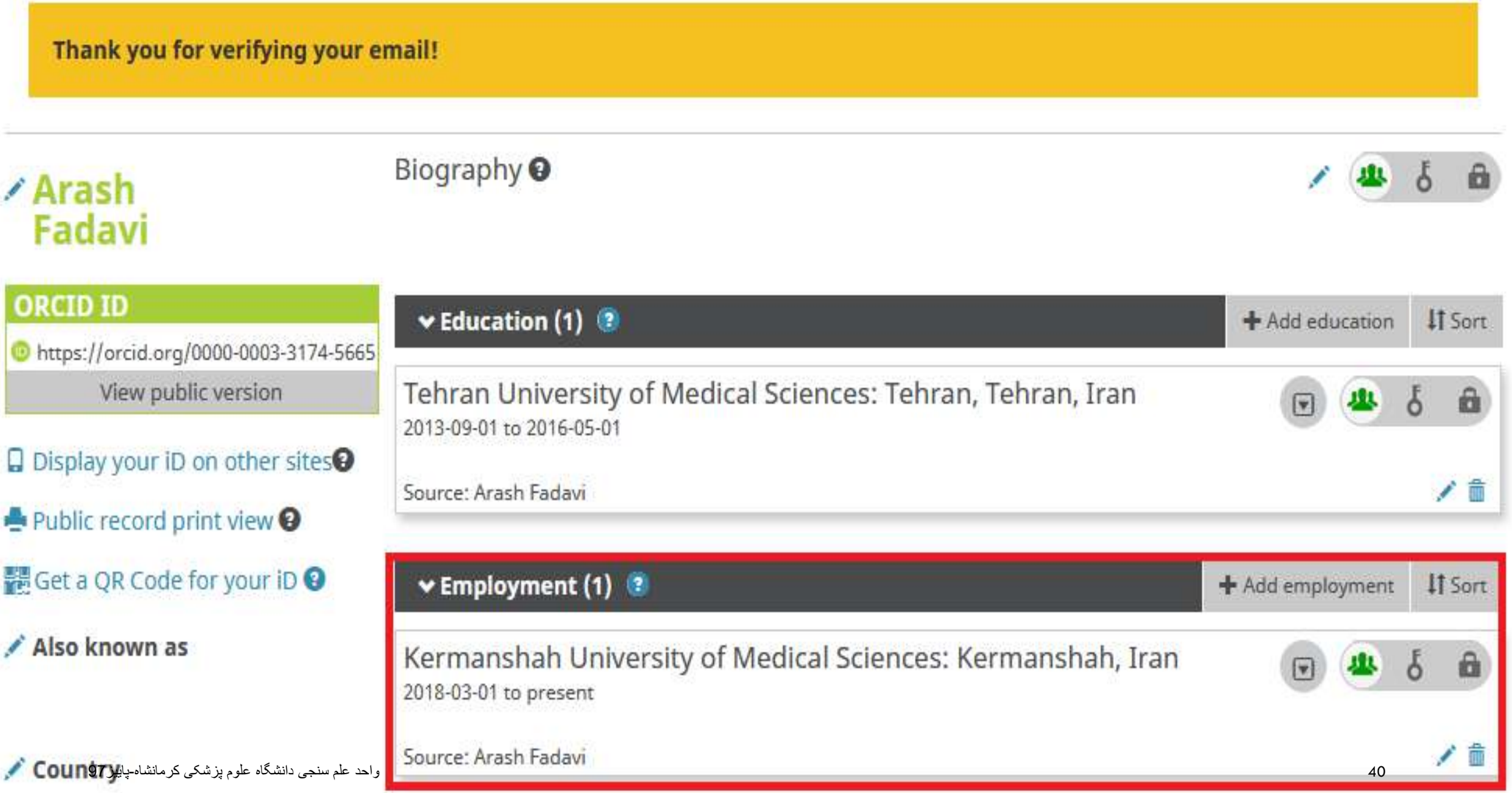
Thank you for verifying your email!
Arash Fadavi
Biography
ORCID ID
https://orcid.org/0000-0003-3174-5665
View public version
Display your iD on other sites
Public record print view
Get a QR Code for your iD
Also known as
Country
Education (1)
Add education
Sort
Tehran University of Medical Sciences: Tehran, Tehran, Iran
2013-09-01 to 2016-05-01
Source: Arash Fadavi
Employment (1)
Add employment
Sort
Kermanshah University of Medical Sciences: Kermanshah, Iran
2018-03-01 to present
Source: Arash Fadavi

WORKS

این بخش شامل اطلاعات انتشارات شما از قبیل مقاله، کتاب، کنفرانس ها می باشد.برای ثبت اطلاعات خود می توانید از گزینه های زیر وارد شوید.

✓**SEARCH LINK**

در صورتیکه مقالات شما در پایگاههای PUBMEDو SCOPUSو پروفایل شخصی RESEARCHERID(مربوط به مقالات ISI)، قرار دارد میتوان در این قسمت وارد شد.

✓**IMPORTBIBTEXT**

شامل اطلاعاتی می باشد که با این فرمت ذخیره شده است.

✓**ADDMANUALLY**

درصورتیکه اطلاعات انتشارات شما در پایگاههای لینک شده وجود ندارد، می توان ازاین گزینه به منظور ثبت اطلاعات مقاله و یا انتشارات خود به صورت دستی اقدام نمود.

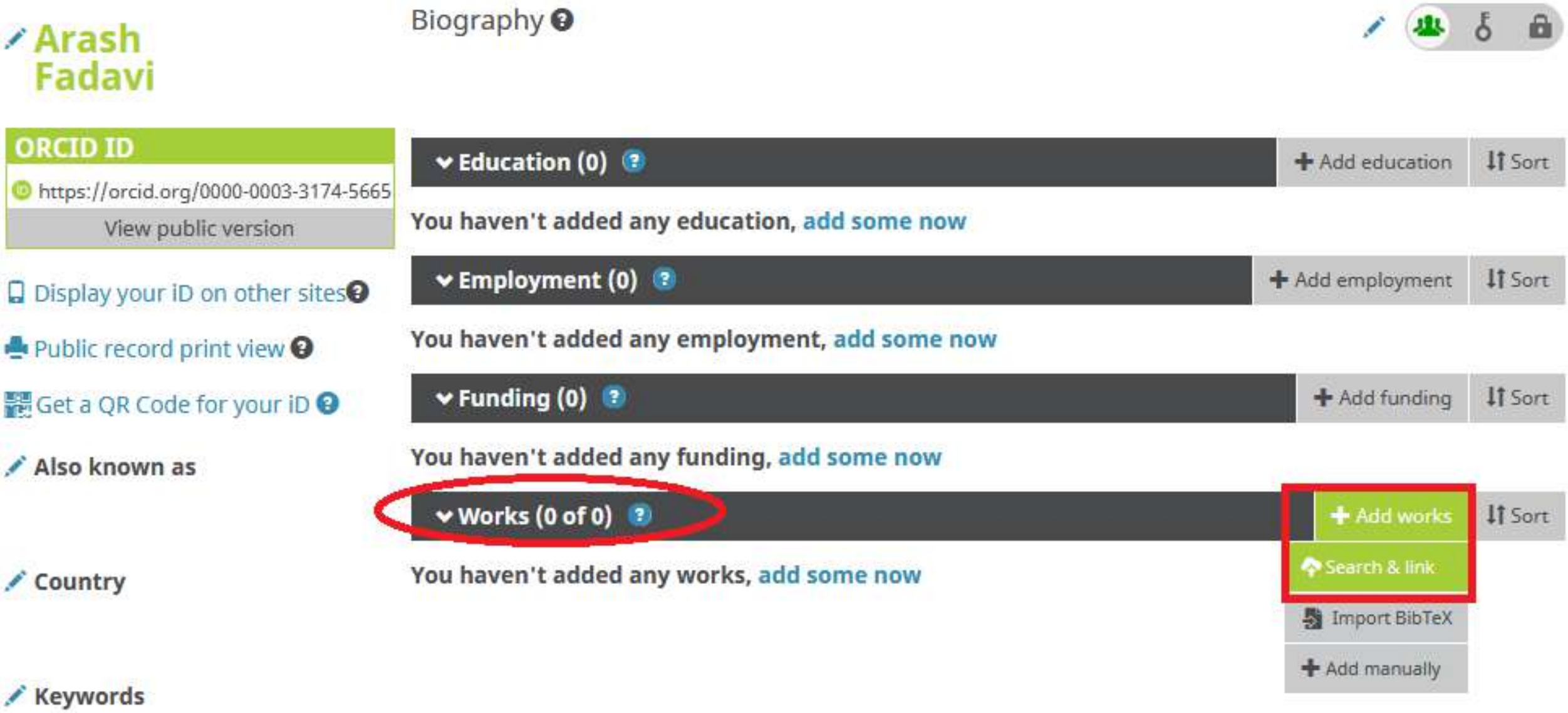
Arash Fadavi
Biography
ORCID ID
https://orcid.org/0000-0003-3174-5665
View public version
Display your iD on other sites
Public record print view
Get a QR Code for your iD
Also known as
Country
Keywords
Education (0)
Add education
Sort
You haven't added any education, add some now
Employment (0)
Add employment
Sort
You haven't added any employment, add some now
Funding (0)
Add funding
Sort
You haven't added any funding, add some now
Works (0 of 0)
Add works
Sort
Search & link
Import BibTeX
Add manually
You haven't added any works, add some now

SEARCH& LINK

در صورتیکه مقالات شما در پایگاههای SCOPUS RESEARCHERID, PUBMED, (مربوط به مقالات ISI) قرار دارد میتوان در این قسمت وارد شد.

جهت تکمیل اطلاعات مربوط به انتشارات خود به بخش WORKSوارد شوید



Pubmed

ResearcherID

Scopus

در صورتی که مقالات شما در پایگاه PUBMED قراردارد،وارد لینک EUROPE PUBMED CENTRAL شوید.

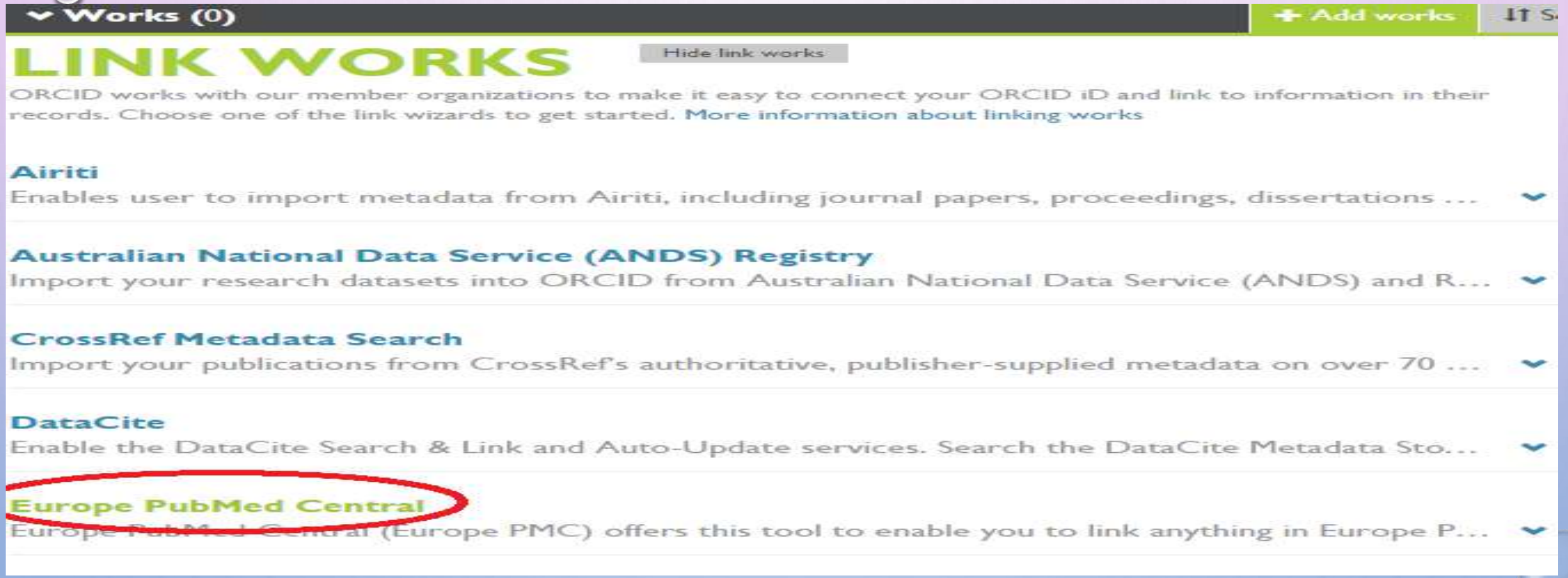

در صورتیکه مقالات نمایش داده شده مربوط به شما می باشد برروی مربع کنار آن به منظورانتخاب مقاله کلیک نمایید.

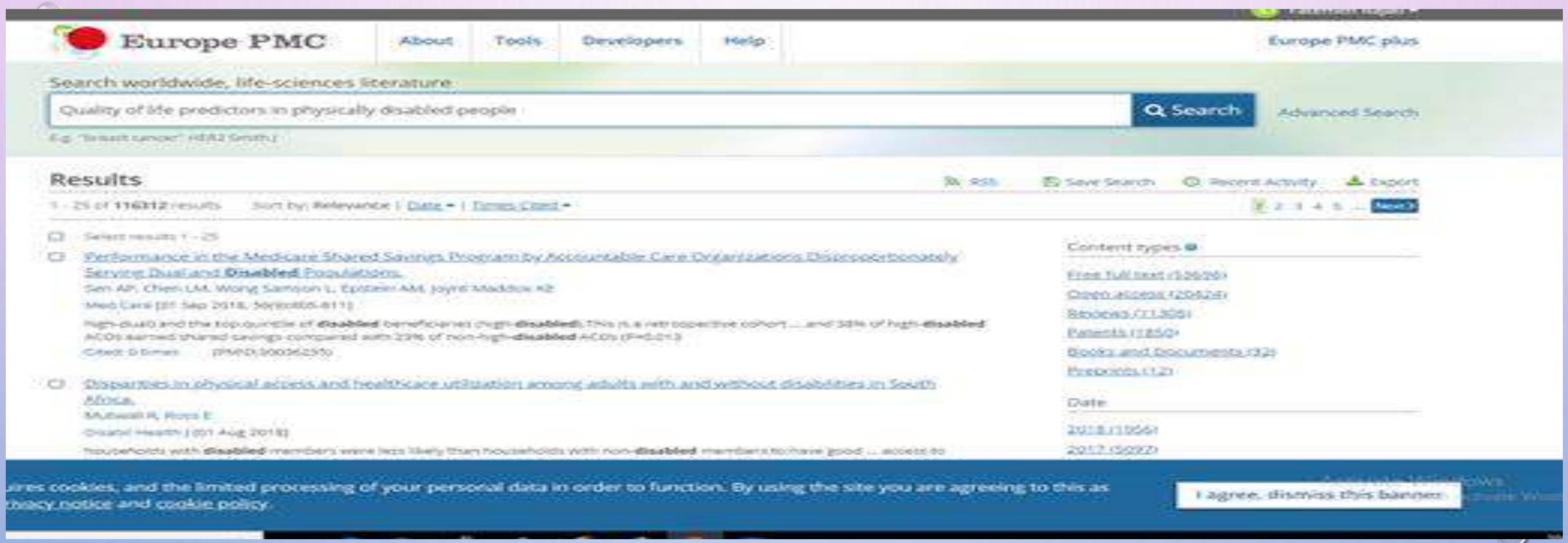

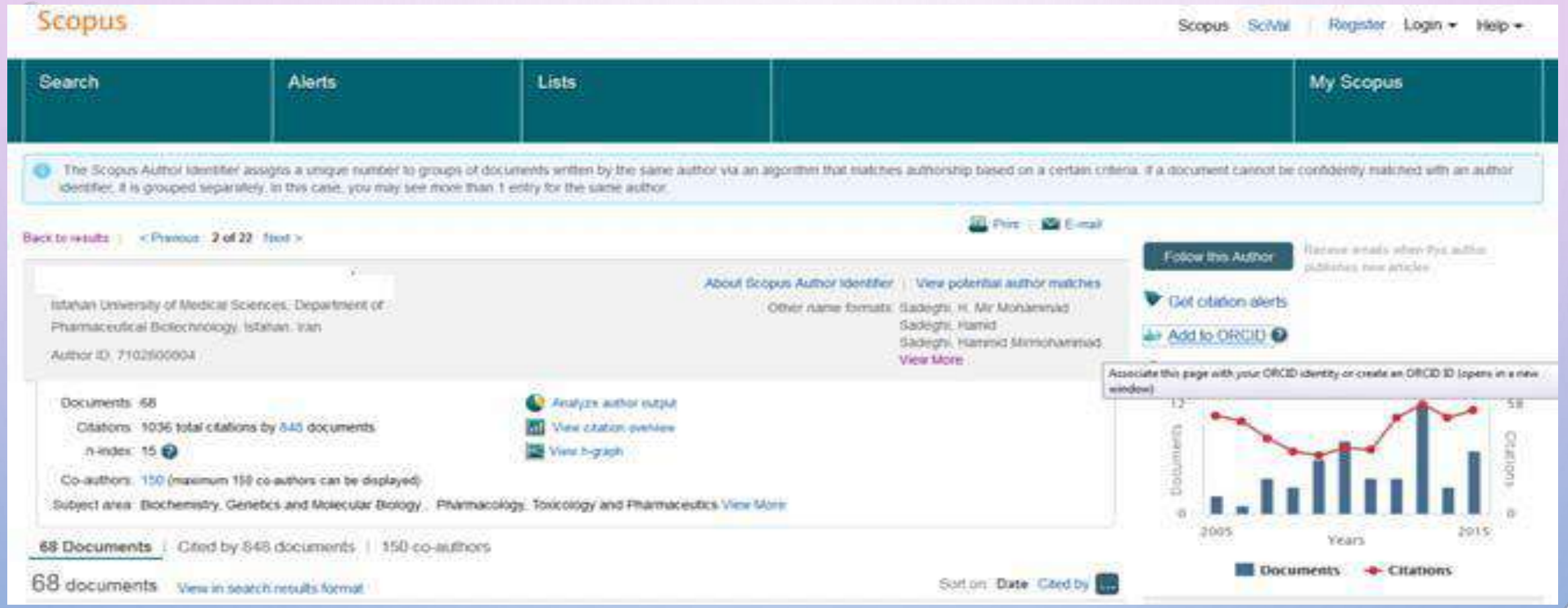
Scopus
Scopus SciVal Register Login Help
Search
Alerts
Lists
My Scopus
The Scopus Author Identifier assigns a unique number to groups of documents written by the same author via an algorithm that matches authorship based on a certain criteria. If a document cannot be confidently matched with an author identifier, it is grouped separately. In this case, you may see more than 1 entry for the same author.
Print E-mail
Back to results < Previous 2 of 22 Next >
Follow this Author
About Scopus Author Identifier | View potential author matches
Other name formats: Sadeghi, H. Mir Mohammad
Sadeghi, Hamid
Sadeghi, Hamid Mirmohammad
View More
Get citation alerts
Add to ORCID
Associate this page with your ORCID identity or create an ORCID ID (opens in a new window)
Isfahan University of Medical Sciences, Department of Pharmaceutical Biotechnology, Isfahan, Iran
Author ID: 7102500004
Documents 68
Citations 1036 total citations by 846 documents
h-index 15
Co-authors 150 (maximum 150 co-authors can be displayed)
Subject area: Biochemistry, Genetics and Molecular Biology , Pharmacology, Toxicology and Pharmaceutics View More
Analyze author output
View citation overview
View h-graph
68 Documents | Cited by 846 documents | 150 co-authors
68 documents View in search results format
Sort on: Date Cited by
Documents
Years
2005
2015
Documents
Citations

ORCID

Scopus to ORCID

has asked for the following access to your ORCID Record



Update your works
Add works
Add a person identifier
Read your ORCID record

☑ Allow this permission until I revoke it.

You may revoke permissions on your account settings page. Unchecking this box will grant permission this time only.

This application will not be able to see your ORCID password, or other private info in your ORCID Record. Privacy Policy.

Deny Authorize

Researcher ID

راهنمای ثبت کدRESEARCHER ID

- WEB OF SCIENCE RESEARCHER IDیک سیستم شناسایی نویسندگان مقالات می باشد که در سال2008 توسط THOMSON REUTERSو با هدف تسهیل در شناسایی نویسندگان مقالات ارائه شد. در این سیستم هر نویسنده دارای یک شناسه منحصر) 16 کارکتری شامل حرف و عدد به فرد(می باشد و از این نظر شبیه کد DOI می باشد، با این تفاوت که DOIصرفا برای مقاله تخصیص می یابد.

از قابلیت های این سرویس می توان موارد زیر را نام برد:

- مدیریت و به اشتراک گذاری اطلاعات علمی محققین
- شناسایی نویسندگان بر اساس میزان استنادات
- شناسایی زمینه موضوعی تخصصی نویسنده
- مشخص شدن محل جغرافیایی
- اندازه گیری H-INDEXافراد

همچنین داوران و ژورنال های مختلف بوسیله این شناسه می توانند وارد صفحه نویسنده شده و رزومه،تجارب و توانمندی های او را مشاهده نمایند.

مراحل دریافت شناسه RESEARCHER ID

- جهت ثبت نام و دریافت شناسه WOS RESEARCHER IDبه آدرس HTTP://WWW.RESEARCHERID.COMمراجعه نمایید.
- در این سایت اطلاعات شما فقط یک بار ثبت وسپس یک شناسه RESEARCHERIDاختصاصی به شما ارائه خواهد شد. شما

می توانید مطابق مراحل زیر،اقدام به ثبت نام کرده و شناسه خود را دریافت نمایید.

مرحله اول: وارد بخش NEW TO RESEARCHERIDشوید.

- در این بخش مشخصات فردی خود شامل نام، نام خانوادگی، پست الکترونیک را وارد نمایید. پس از ثبت پست الکترونیک خود و تایید آن لینک فعالسازی مربوطه به آدرس ایمیل شما ارسال می شود.

مرحله دوم: وارد ایمیل خود شوید و روی لینک ارسال شده جهت فعال سازی کلیک نمایید.



ResearcherID - Invitation to Register in ResearcherId.com

Sat 8/4/2018 1:00 PM

From: researcherid@researcherid.com

To: arash.fadavi@kums.ac.ir

Message

Dear Arash Fadavi,

Thank you for your interest in joining ResearcherID!

Copy and paste this link into your browser to complete the registration process:

http://www.researcherid.com/VerifyURL.action?id=DBUtY5giaf%2BvGuCJHNaMqI7H1%2FHm4V5Q4o9AZIaA2YQxeoCPMSpbAx7Nb5%2BGAxyG

As a registered member, you can:

- Manage your publication list and showcase your work
- Track your times cited count and h-index
- Identify potential global collaborators
- Avoid the common problem of author misidentification

Because ResearcherID integrates with Web of Science* and EndNote online, you can claim your publications quickly and easily. These publications will then automatically be updated within Web of Science, making content you have produced attributable to you in a search environment that is relied upon by more than 20 million researchers around the world.

مرحله سوم: : پس از کلیک بر لینک مندرج در ایمیل، به صفحه دیگری هدایت می شوید.

در آن باید مشخصات خود را در فیلدهای مشخص شده تکمیل نمایید. بخش های ستاره دار الزاما باید تکمیل شود. به توضیحات لازم در خصوص حروف و کاراکترهای انتخابی جهت دریافت رمز عبور توجه کنید. برای مثال رمزانتخابی باید حداقل 8 کاراکتر و شامل حرف و عدد و علائم باشد. به طور مثال: ALI*1366

ResearcherID

Thank you for your interest in ResearcherID!

By registering, you're helping to build a resource that standardizes and clarifies author information – strengther

Data Privacy: The information that you submit as part of this registration process and the information that you
User License Agreement. **Except where indicated,** registration information will be viewable by default on your
private or to update any of your registration information.

Registration

To register with ResearcherID.com, complete the * required fields below. We will e-mail you a confirma

First/Given Name:	Arash	*
Last/Family Name:	Fadavi	*
Middle Initials:		
E-mail Address:	arash.fadavi@kums.ac.ir	*
Institution:	kermanshah univercity of medical sciences	*
Sub-organization / Department:		Add
Address Line 1:	kermanshah univercity of medical sciences	*

Password Guidelines
Must be 8 or more characters and contain:
- at least 1 numeral: 0 – 9
- at least 1 alpha character, case-sensitive
- at least 1 symbol: ! @ # $ % ^ * ( ) ~ `{ } [ ] | \ & _

Example: 1sun%moon

Retype Password: ••••••••••

Security Question: What is your favorite color?

Security Answer: green

Verification Number: 1382

Select a Role: Faculty

Other Names Used by You:

Add

Yes No * Send me information about new features on ResearcherID

Yes No * Send me information about products and services related ResearcherID.com

Submit Registration Reset

مرحله چهارم: در این مرحله پنجره قوانین مربوط به شناسه باز می شود. دکمه تایید را کلیک کنید.

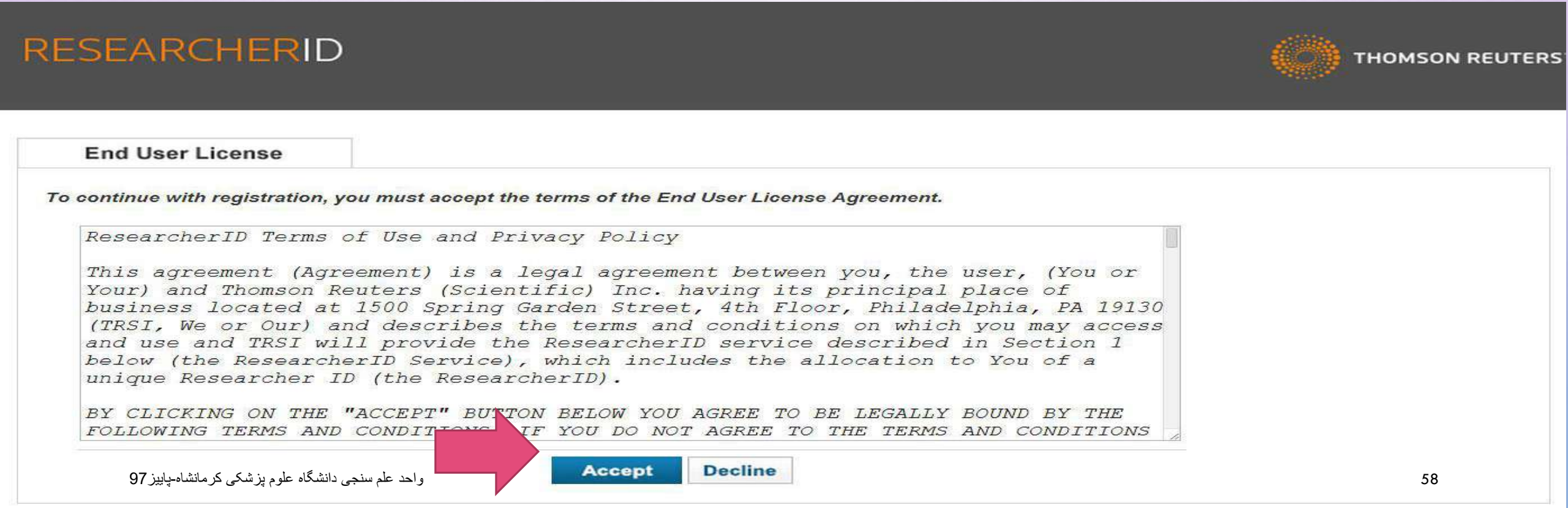

ResearcherID

Publons

With Publons you can be recognised for your peer review efforts alongside your publications.

- ○ I would like to create a Publons account.
- ○ I already have a Publons account.
- ◉ No, thank you.

Publons helps you to record, verify and showcase your peer review contributions fo
policies. You may edit what is displayed for any review or opt out of the service at ar

Once you have created an account on Publons you will be able to link it to your Res

Learn more about **Publons here.**

If you choose not to get or associate a Publons account, you can do so later on.

Continue **Remind Me Later**

Continue

Commu

اکنون شما می توانید شناسه RESEARCHERIDاختصاصی خود را مشاهده نمایید که شامل حرف- عدد-سال عضویت می باشد.

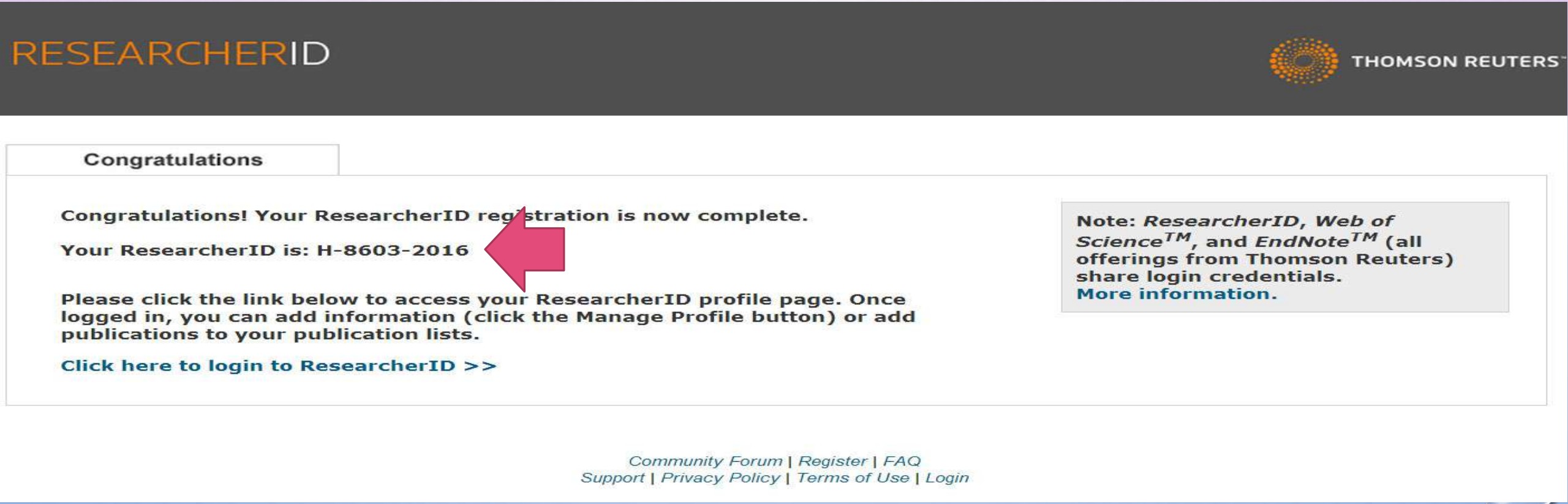

در این زمان شما می توانید با کلیک بر روی لینک ورود به شناسه اختصاصی خود، به پروفایل خود وارد شده و سایر اطلاعات خود را تکمیل و یا ویرایش نمایید. همچنین از این پس برای ورود به پروفایل خود می بایست از گزینه LOG INاستفاده کنید.

در بخش MY PUBLICATION

.با انتخاب گزینه ADD PUBLICATIONSمقالات خود را بازیابی و اضافه نمایید.

- با انتخاب گزینه VIEW PUBLICATIONمقالات خود را مشاهده کنید.
- با انتخاب گزینه CITATION METRICSامکان مشاهده و بازیابی H-INDEXفراهم شده است.
- با انتخاب گزینه COLLABORATION NETWORKامکان اضافه کردن نویسندگان همکار، تعیین موضوع اصلی مقالات، تعیین نام مراکز و موسسات علمی و دانشگاهی فراهم می باشد.
- با انتخاب گزینه CITING ARTICLES NETWORKمقالاتی که به مقالات شما استناد کرده اند، موضوع مقالات استناد شده، نشانی استناد کنندگان، تعداد استنادات به مقالات براساس سال ارائه می شود.

بخش MANAGE LIST

- در بخش MANAGE LISTامکان تنظیم شیوه چیدمان مقالات خود و حتی حذف مقالاتی که مربوط به شما نیست وجود دارد.
- دراین بخش امکان انتخاب نحوه نمایش مقالات و اطلاعات شما به صورت خصوصی یا عمومی وجود دارد.
- در صورت فراموش کردن شناسه RESEARCHERIDخود با وارد کردن آدرس ایمیل و رمز عبور امکان ورود به پروفایل شما میسر می شود.

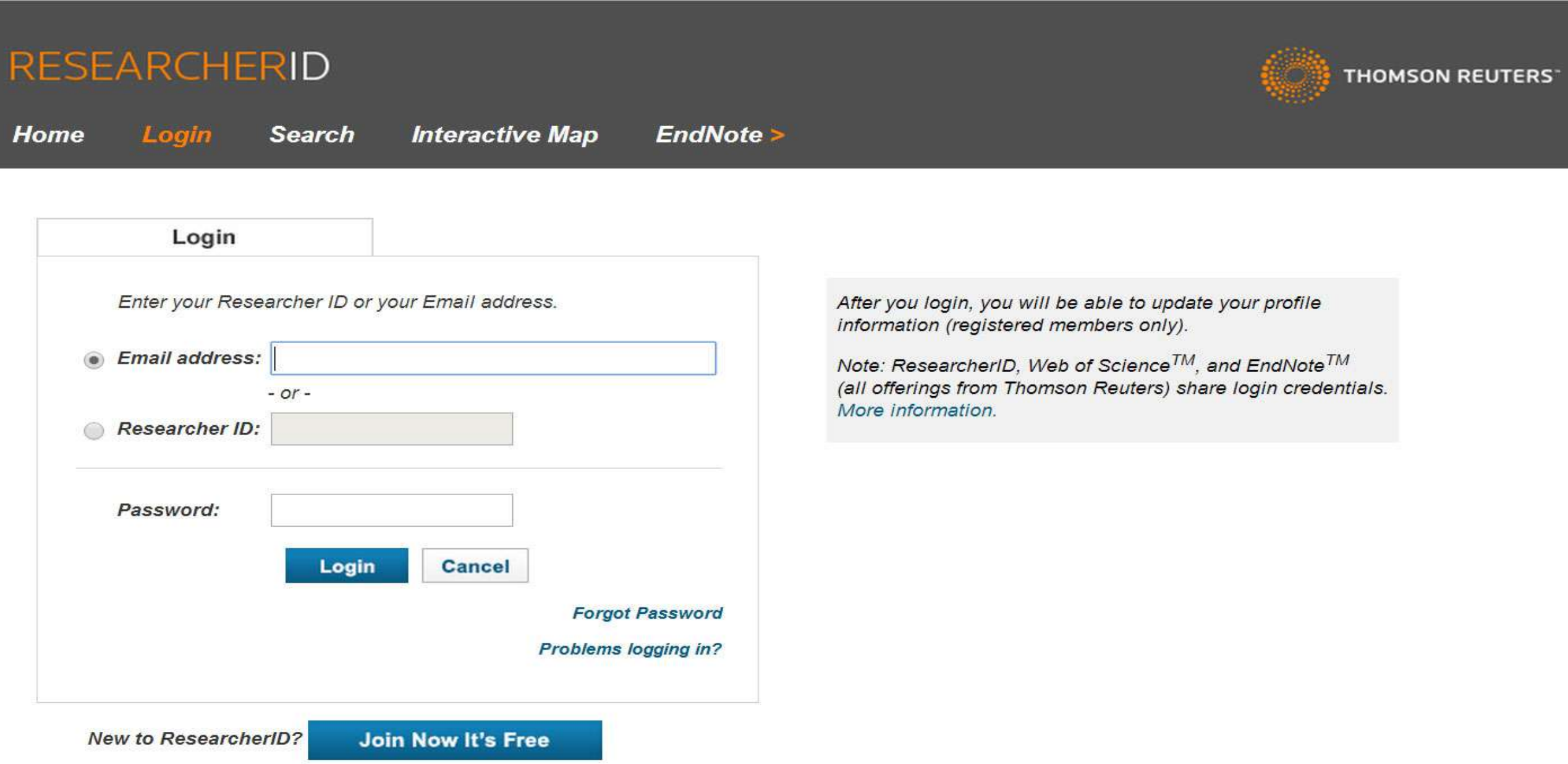
RESEARCHERID
THOMSON REUTERS
Home
Login
Search
Interactive Map
EndNote >
Login
Enter your Researcher ID or your Email address.
Email address:
- or -
Researcher ID:
Password:
Login
Cancel
Forgot Password
Problems logging in?
New to ResearcherID?
Join Now It's Free
After you login, you will be able to update your profile information (registered members only).
Note: ResearcherID, Web of Science™, and EndNote™ (all offerings from Thomson Reuters) share login credentials.
More information.

www.researcherid.com/rid/Q-1945-2015

RESEARCHERID

THOMSON REUTERS

Home Login Search Interactive Map EndNote >

Darrudi, Ehsan Get A Badge ResearcherID Labs

ResearcherID: Q-1945-2015
Other Names: E. Darrudi
URL: http://www.researcherid.com/rid/Q-1945-2015
ORCID: http://orcid.org/0000-0001-8183-8611

My Institutions (more details)
Primary Institution: Iran Telecom Research Center, ITRC
Sub-org/Dept:
Role: Graduate Student

My Publications

My Publications (1)
View Publications
Citation Metrics ▶ 1

ResearcherID labs
Create A Badge
Collaboration Network
Citing Articles Network

My Publications: Citation Metrics

This graph shows the number of times the articles on the publication list have been cited in each of the last 20 years.
Note: Only articles from Web of Science Core Collection with citation data are included in the calculations. More information about these data.

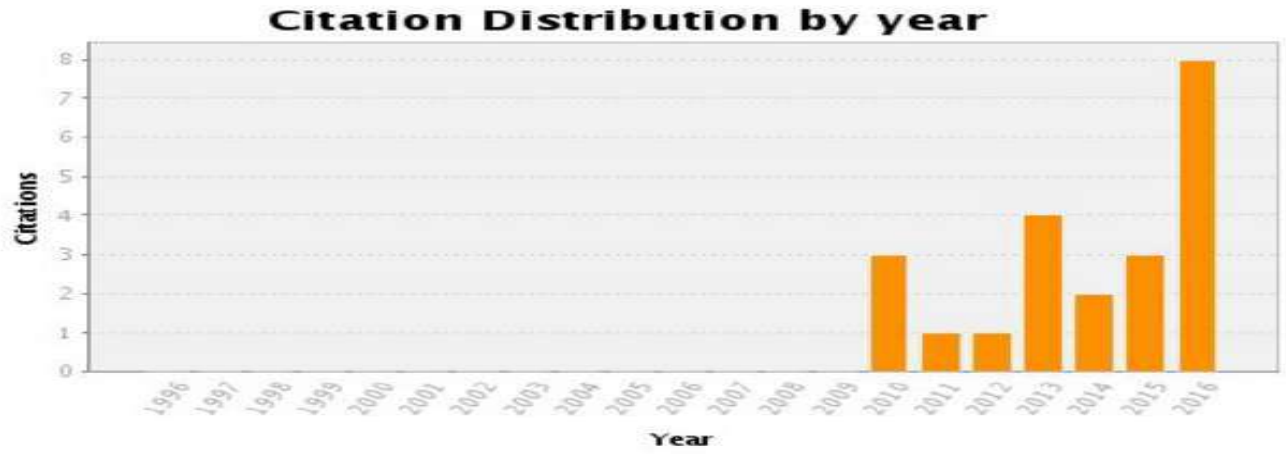

Total Articles in Publication List: 1
Articles With Citation Data: 1
Sum of the Times Cited: 22
Average Citations per Article: 22.00
h-index: 1
Last Updated: 11/11/2016 17:27 GMT

2

نکته مهم:

- برای اینکه سامانه بتواند آمار عمل سنجی را از سایت RESEARCHERIDاستخراج کند باید پروفایل خود را PUBLICنموده باشید بدون لاگین برای عموم قابل مشاهده باشد و مقالات خود را نیز اضافه کرده باشید.

روش PUBLICکردن پروفایل RESEARCHERID

- برای PUBICنمودن پروفایل RESEARCHERIDخود به روش زیر عمل نمایید:
- بعد لا گن به سایت RESEARCHERIDروی لینک MANAGE PROFILEکلیک نمایید:

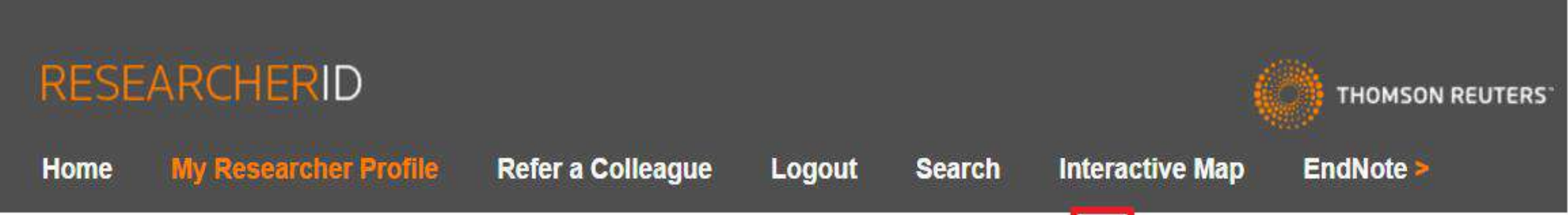
RESEARCHERID
THOMSON REUTERS
Home
My Researcher Profile
Refer a Colleague
Logout
Search
Interactive Map
EndNote >
Darrudi, Ehsan
Get A Badge
ResearcherID Labs
Your labs page and badge show only your public data
Manage Profile
Preview Public Version
ResearcherID: Q-1945-2015
Other Names: E. Darrudi
E-mail: darrudi@gmail.com
URL: http://www.researcherid.com/rid/Q-1945-2015
Subject: Enter a Subject
Keywords: Enter a Keyword
ORCID: http://orcid.org/0000-0001-8183-8611
Exchange Data With ORCID
My Institutions (more details)
Primary Institution: Iran Telecom Research Center, ITRC
Sub-org./Dept:
Role: Graduate Student
Joint Affiliation:
Sub-org./Dept:
Role:
Past Institutions:
Description: Enter a Description
My URLs:

در برگه ABOUT ME: همه موارد را PUBLIC نمایید.

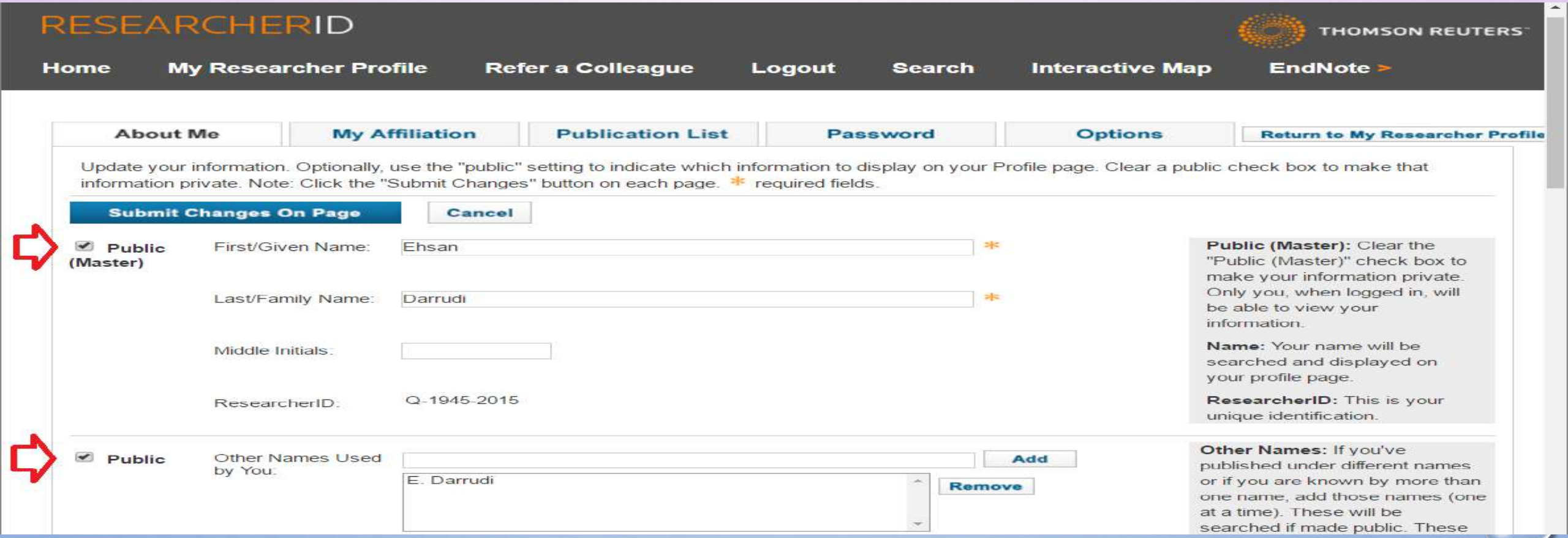

برای اضافه نمودن مقالات خود گزینه ADD PUBLICATIONرا کلیک کنید.

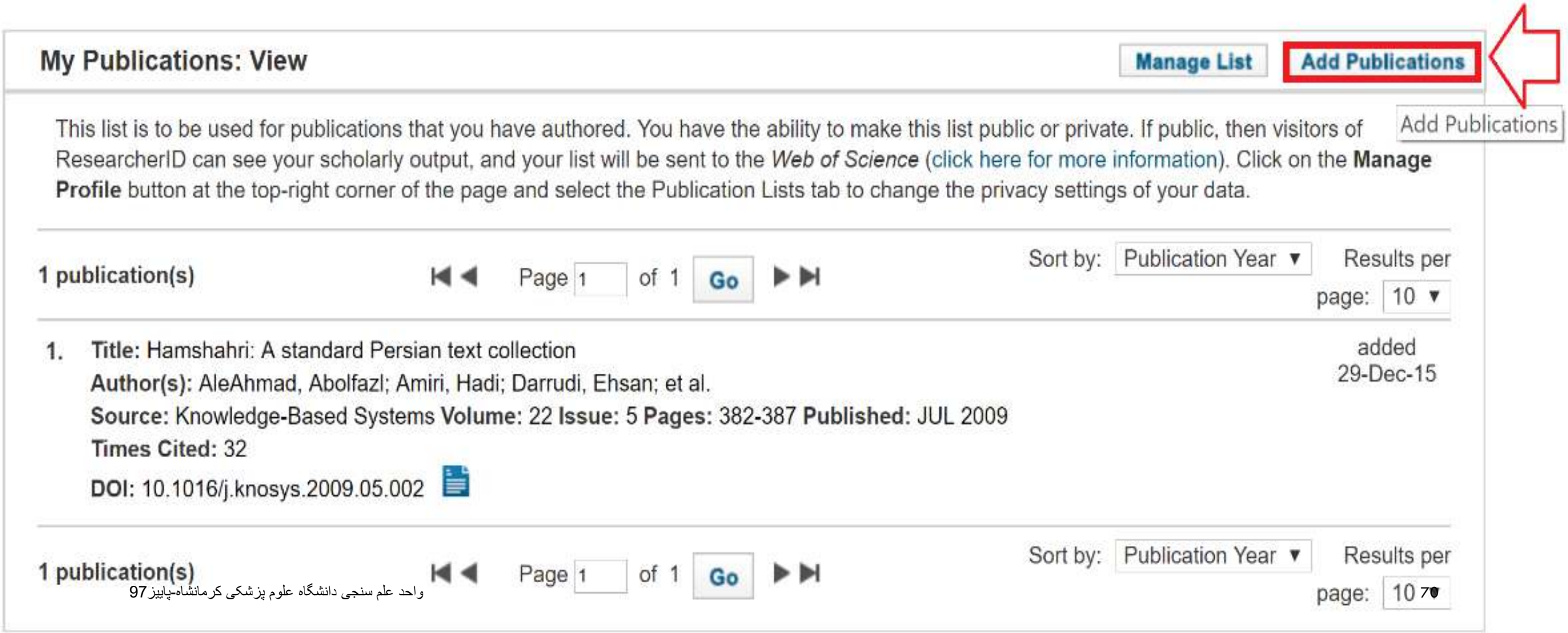

در صفحه ظاهرشده :سه گزینه مشاهده می کنید که شما OPTION1 را انتخاب کنید.

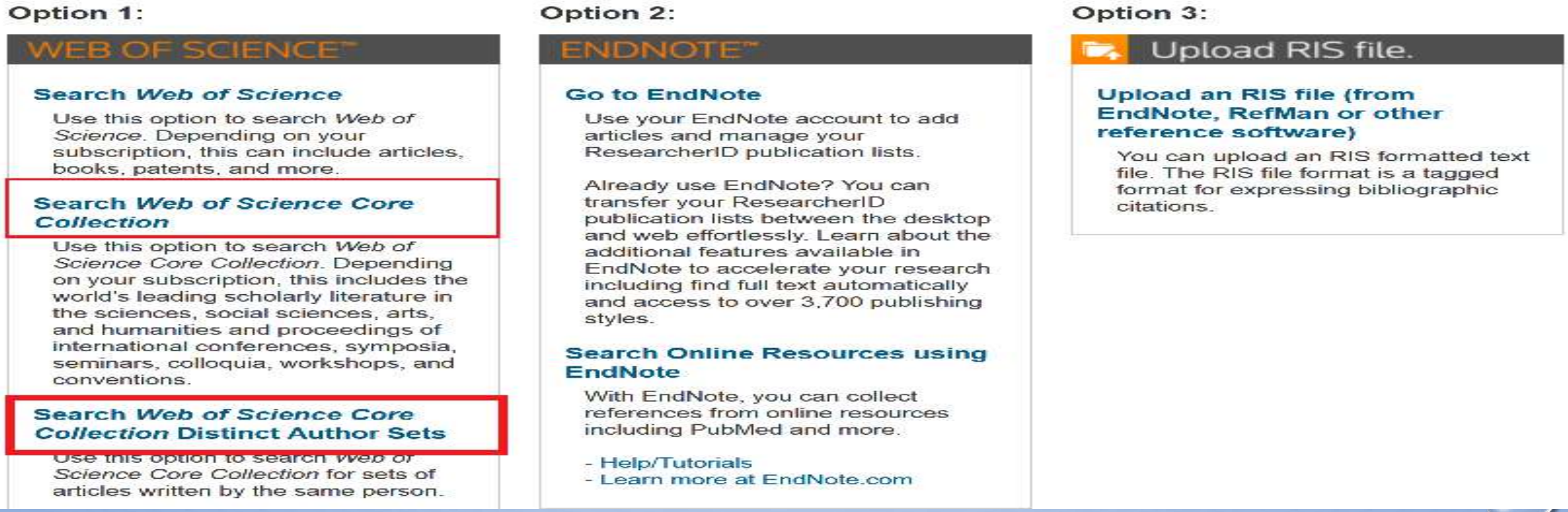

سپس نام خود یا عنوان مقاله مورد نظر را جستجو فرمایید.

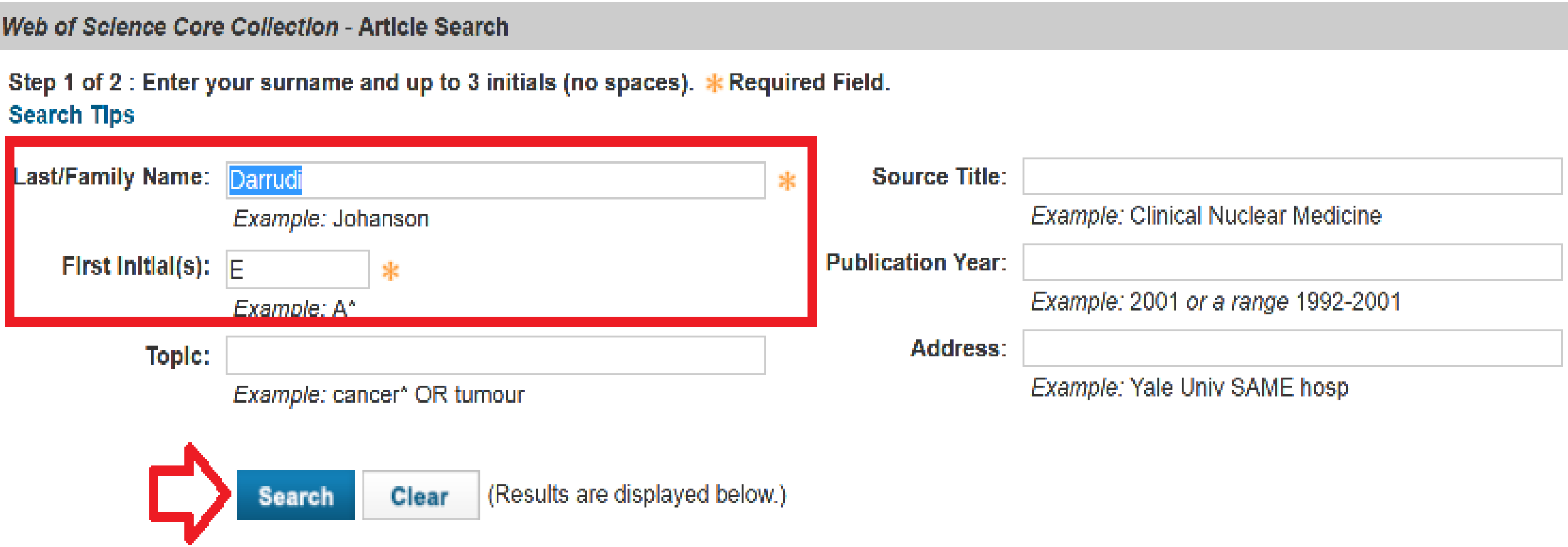

به طور خاص: مقالاتی که جزء WOS CORE COLLECTIONنیستند فیلد TIMES CITEDرا ندارند. بطورمثال در تصویر مقاله اول جزء WOS CORE COLLECTIONاست و دومی خیر.

8. Title: Production of antibodies against HER2 and HER3 receptors in breast cancer treatment and the superior effect of t

Source: World Cancer Research Journal 2016; 3 (4): e810 Published: 2016

Times Cited: 0

Author-provided URL :

9. Title: Human papillomavirus and gastrointestinal cancer in Iranian population: A systematic review and meta-analysis

Source: Caspian Journal Internal Medicine Published: 2017

Author-provided URL :

Google Scholar

معرفی پروفایل گوگل اسکالر

- سرویس GOOGLE SCHOLAR CITATIONیکی از کاربردی ترین سرویس های شرکت GOOGLEاست که پژوهشگران قادر هستند از طریق آن به تمامی مقالات و فعالیت های علمی که تاکنون انجام داده اند، دسترسی پیدا کرده و میزان ارجاعات خود را پیگیری نمایند.در هر صورت، از میان ابزارهای مختلف،با توجه به پیچیدگی تنظیم رزومه و به روز نگهداشتن وب سایت شخصی، گوگل ابزاری با امکانات محدود، اما خلاصه و ساده را در اختیار ما گذاشته است که می تواند بسیار مفید واقع شود .
- ایجاد پروفایل گوگل اسکولار نه تنها برای فعالیتهای آکادمیکی مناسب و ضروری است بلکه برای ارتقاء رتبه وبومتریکی و جایگاه علمی دانشگاه مربوطه در جهان بسیار با اهمیت است.

۱. ایجاد پروفایل در GOOGLE SCHOLAR CITATION

- برای ایجاد پروفایل در GOOGLE SCHOLARشما ابتدا نیاز به یک اکانت گوگل GMAILو یک ایمیل آکادمیک دارید.
- اگر پست الکترونیکی از سرویس ندارید به سایت WWW.GOOGLE.COMوارد شده واز طریق CREATE ACCOUNTایجاد حساب یا یک اکانت GMAILبرای خود باز کنید .کاربری وارد اکانت خود شوید
- سپس سایت SCHOLAR.GOOGLE.COMرا باز کنید و بر روی گزینه SIGN INکلیک کنیدو **با وارد کردن نام کاربری و کلمه عبور خود(مربوط به GMAIL) وارد سایت شوید.**
-

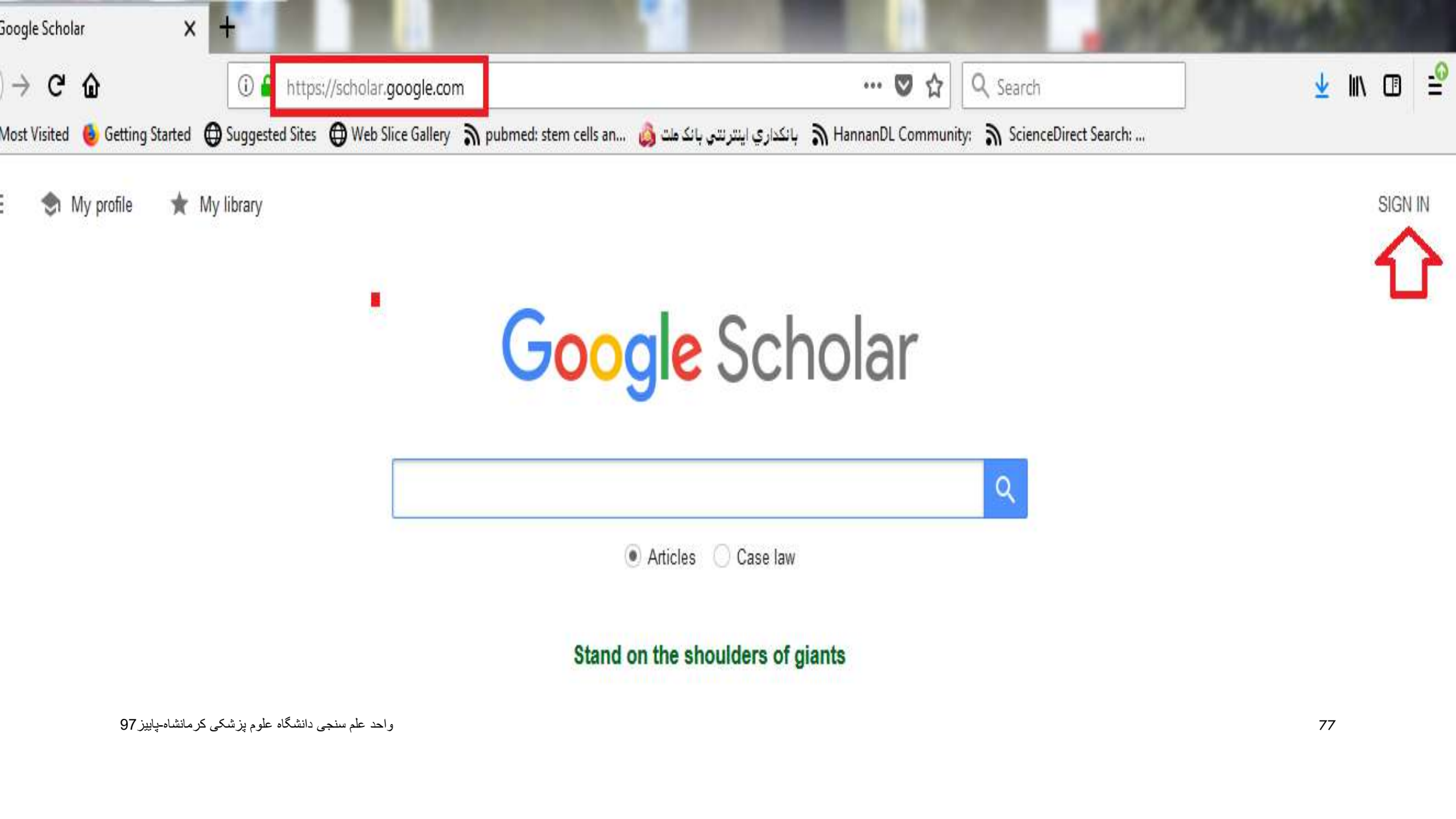
Google Scholar
https://scholar.google.com
Search
Most Visited
Getting Started
Suggested Sites
Web Slice Gallery
pubmed: stem cells an...
HannanDL Community:
ScienceDirect Search: ...
My profile
My library
SIGN IN
Google Scholar
Articles
Case law
Stand on the shoulders of giants

بر روی گزینه MY PROFILE کلیک کنید.



در صفحه باز شده اطلاعات زیر را وارد نمایید

- در صفحه باز شده در قسمت NAMEنام و نام خانوادگی خود را به زبان انگلیسی و به همان شکلی که در مقالات می نویسید وارد نمایید.
- در قسمت AFFILIATIONوابستگی سازمانی خود را بنویسید.
- در قسمت EMAIL FOR VERIFICATION، ایمیل آکادمیک خود را وارد نمایید.
- در قسمت AREAS OF INTEREST، زمینه های پژوهشی و علمی مورد علاقه خود را وارد نمایید.
- سپس گزینه MAKE MY PROFILE PUBLIC را تیک بزنید.
- پس از تکمیل اطلاعات بر روی گزینه SAVE کلیک کنید.

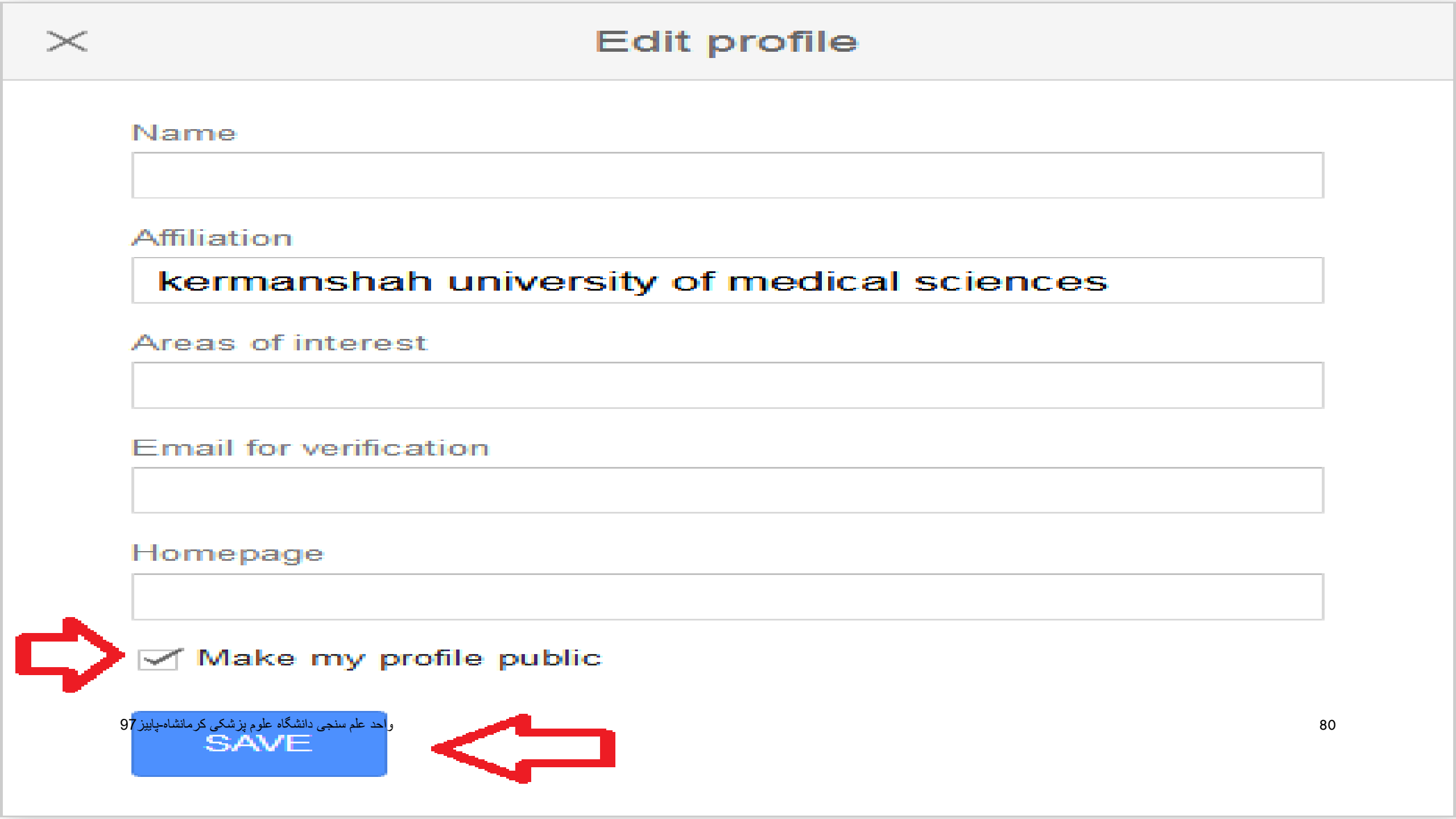
Edit profile
Name
Affiliation
kermanshah university of medical sciences
Areas of interest
Email for verification
Homepage
Make my profile public
SAVE

نکات مهم:

- ۱. چنانچه ایمیل آکادمیک خود را تایید نکرده باشید، پروفایل و اطلاعات شما برای عموم قابل مشاهده و دسترسی نخواهد بود.
- ۲. مقالاتی را که به هر دلیل بازیابی نشدند می توان از طریق ورود اطلاعات به صورت دستی به پروفایل اضافه کرد.
- ۳. شما همیشه می توانید از طریق کلید GO TO MY PROFILE جزئیات مربوط به خود مانند ایمیل آکادمیک، وابستگی سازمانی، و تصویر پروفایل را ویرایش نمایید.
- ۴. .اگر می خواهید از استنادات جدید به مقالات و یا اضافه شدن مقاله جدید به پروفایل خود آگاه شوید باید به قسمت FOLLOW بروید و پس از انتخاب هر دو گزینه موجود در آن بر روی CREATE ALERT کلیک کنید .اما پیش از آن حتما "باید گزینه MAKE IT PUBLIC را در زمان ویرایش اطلاعات خود فعال کرده باشید.
- برای خروج از پروفایل خود بر روی گزینه SIGN OUT کلیک کنید.
-

۲.ورود و ویرایش اطلاعات مقالات:

- در این مرحله با استفاده از نامی که در مرحله قبل وارد شده است سیستم به صورت خودکار تمامی مقالاتی را که نام مذکور در آن وجود دارد، بازیابی می کند .درصورتی که از نتایج بازیابی شده اطمینان دارید و همه مقالات متعلق به شما می باشد، می توانید تمامی مقالات را به لیست اضافه نمایید .برای این کار برروی گزینه SEE ALL ARTICLES کلیک نمایید تا لیست کامل مقالات شما نمایش داده شود.
- لیست را چک نمایید و مطمئن شوید که کلیه مقالات مربوط به شما می باشد .در صورتی که مقاله ای مربوط به شما نبود علامت تیک آن مقاله را بردارید.

۲.ورود و ویرایش اطلاعات مقالات:

- در این مرحله با استفاده از نامی که در مرحله قبل وارد شده است سیستم به صورت خودکار تمامی مقالاتی را که نام مذکور در آن وجود دارد، بازیابی می کند .درصورتی که از نتایج بازیابی شده اطمینان دارید و همه مقالات متعلق به شما می باشد، می توانید تمامی مقالات را به لیست اضافه نمایید .برای این کار برروی گزینه SEE ALL ARTICLES کلیک نمایید تا لیست کامل مقالات شما نمایش داده شود.
- لیست را چک نمایید و مطمئن شوید که کلیه مقالات مربوط به شما می باشد .در صورتی که مقاله ای مربوط به شما نبود علامت تیک آن مقاله را بردارید.

برای اضافه نمودن مقالات بر روی علامت بعلاوه + کلیک نموده و گزینه ADD ARTICLE GROUPS را انتخاب نمایید.



Arash Fadavi

kermanshah university of medical sciences

Verified email at kums.ac.ir

emergency medicine

FOLLOW

Cited by

	All	Since 2013
Citations	1	1
h-index	1	1
i10-index	0	0

TITLE

CITED BY

YEAR

Add article groups

Add articles

Add article manually

Impact ... disposition time of patients presenting with lower extremi... e by emergency physicians 1 2018

J Seye... di, M Momeni

Turkish J...), 20-24

Acute le... pain 2017

Co-authors EDIT

No co-authors

در این مرحله با استفاده از نامی که در مرحله قبل وارد شده است سیستم به صورت خودکار تمامی مقالاتی را که نام مذکور در آن وجود دارد، بازیابی می کند.

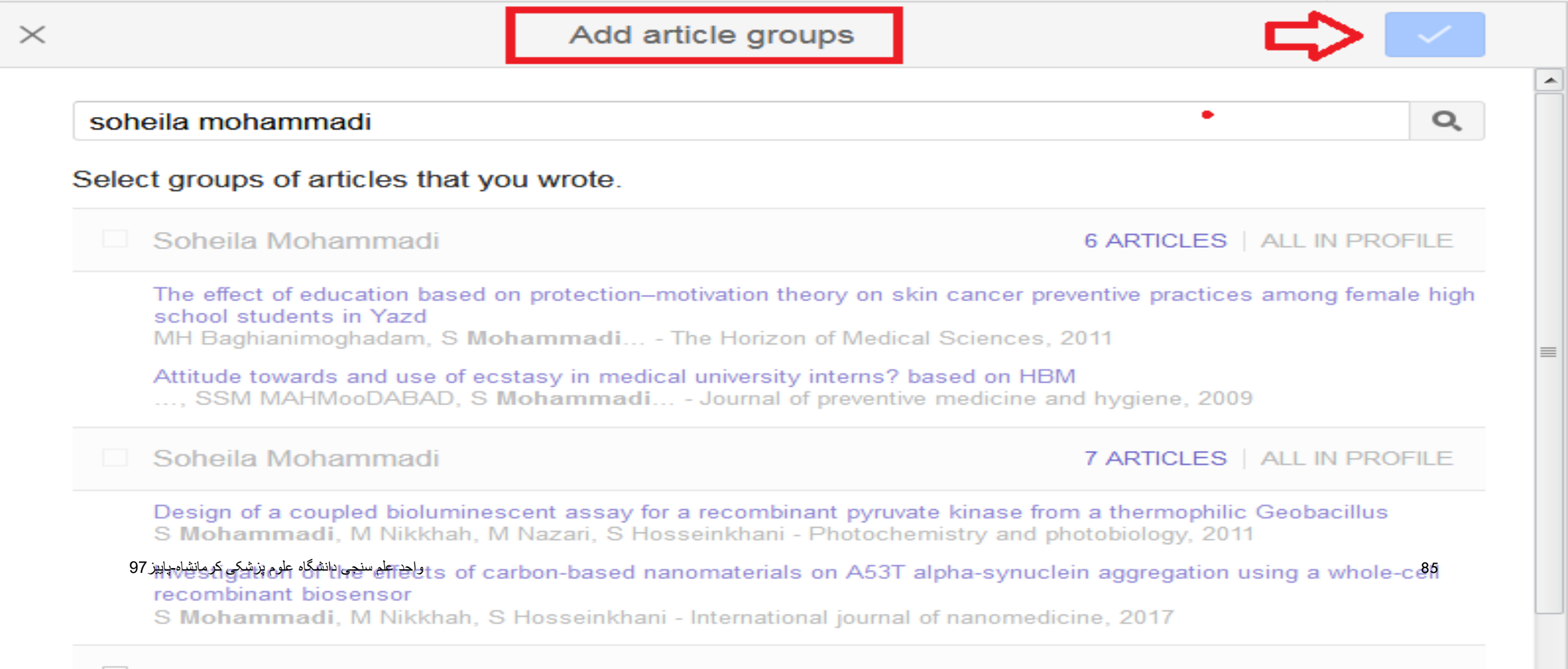



Arash Fadavi

FOLLOW

kermanshah university of medical sciences

Verified email at kums.ac.ir

emergency medicine

	All	Since 2013
Citations	1	1
h-index	1	1
i10-index	0	0

Cited by

TITLE	CITED BY	YEAR
Impact … n disposition time of patients presenting with lower extremi… e by emergency physicians J Seyedh… edi, M Momeni Turkish J… 20-24	1	2018
Acute le… pain		2017

Add article groups

Add articles

Add article manually

Configure article updates

Co-authors EDIT

No co-authors

لیست را چک نمایید و مطمئن شوید که کلیه مقالات مربوط به شما می باشد .در صورتی که مقاله ای مربوط به شما نبود علامت تیک آن مقاله را بردارید.





Arash Fadavi

FOLLOW

kermanshah university of medical sciences

Verified email at kums.ac.ir

emergency medicine

	All	Since 2013
Citations	1	1
h-index	1	1
i10-index	0	0

Cited by

TITLE	CITED BY	YEAR
Impact … disposition time of patients presenting with lower extremi… e by emergency physicians J Seyedh… edi, M Momeni Turkish J… 97… 20-24	1	2018
Acute le… pain		2017

Add article groups

Add articles

Add article manually

Configure article updates

Co-authors EDIT

No co-authors

واحد علم سنجی دانشگاه …



Journal | Conference | Chapter | Book | Thesis | Patent | Court case | Other

Title

Authors

For example: Patterson, David; Lamport, Leslie

Publication date

For example, 2008, 2008/12 or 2008/12/31.

Journal

Volume

Issue

Pages

Publisher

اگر ایمیل آکادمیک خود راتایید کنید و MY PROFILE IS PUBLIC را کلیک نمایید پروفایل شما قابل دسترس برای عموم خواهد بود و با جستجوی نام خود در گوگل اسکالر ، پروفایل خود را مشاهده می کنید.

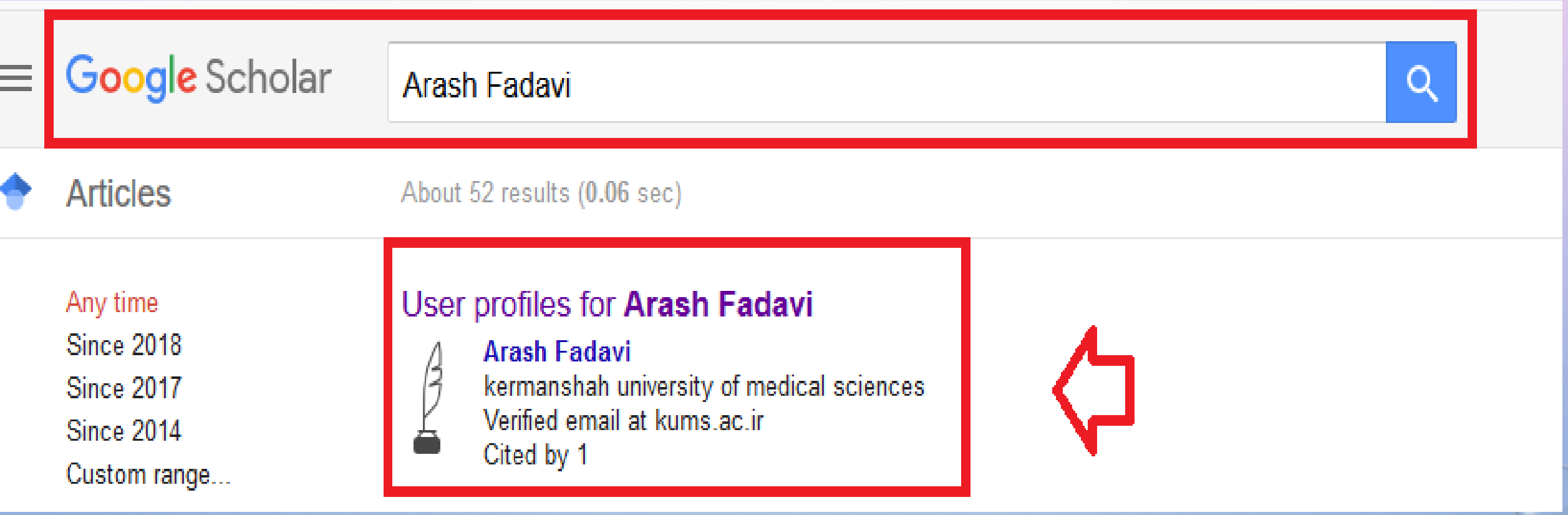


پروفایل در صف بروزرسانی قرار گرفت. لطفا تامل فرمایید تا بروز رسانی انجام شود. نتیجه با ایمیل و پیام به اطلاع شما میرسد (اگر آدرس ایمیل و شماره همراه خود را وارد نکرده اید با کلیک ویرایش پروفایل هم اکنون چنین کنید) و در صفحه اصلی سامانه نیز منعکس خواهد شد.
مدیریت پروفایل
مشاهده پروفایل
ویرایش پروفایل
درخواست بروزرسانی آمار
تغییر کلمه عبور
خروج
توجه: تصویر پرسنلی توسط خود عضو قابل ویرایش نیست. در صورت نیاز لطفا تصویر پرسنلی را از طریق این فرم ارسال فرمایید تا توسط کارشناسان علم‌سنجی در پروفایل جنابعالی درج گردد.


مدیریت پروفایل
مشاهده پروفایل
ویرایش پروفایل
درخواست بروزرسانی آمار
تغییر کلمه عبور
خروج
توجه: تصویر پرسنلی توسط خود عضو قابل ویرایش نیست. در صورت نیاز لطفا تصویر پرسنلی را از طریق این فرم ارسال فرمایید تا توسط کارشناسان علم‌سنجی در پروفایل جنابعالی درج گردد.

نکات مهم

* در صورت نداشتن لینک cv آنلاین ، در سامانه پژوهان دانشگاه علوم پزشکی کرمانشاه ثبت نام نماییدو در صورت سوال در مورد سامانه پژوهان با آقای فروغی با شماره 38360016 تماس بگیرید .
* درصورت نداشتن ایمیل آکادمیک یا فراموش کردن پسورد آن با بخشIT دانشگاه آقای مهندس شهسواری با شماره 38362905 تماس بگیرید.
* پسورد شناسه های آکادمیک را تا حد امکان مشترک و (ترکیبی از حروف و سیمبل و اعدادی)که فراموش نمی کنید ،انتخاب نمایید.
  - بطور مثال AHMAD@1362


با سپاس از
حضورتان